




**COMUNE DI
MONTECATINI VAL DI CECINA
PROVINCIA DI PISA**

Allegato A C.C. N. 48
Atto DELIBERATO

RENDICONTO DELLA GESTIONE ESERCIZIO 2015



**COMUNE DI
MONTECATINI VAL DI CECINA
PROVINCIA DI PISA**

GESTIONE DELLE ENTRATE

COMUNE DI MONTECATINI VAL DI CECINA

CONTO DEL BILANCIO

ESERCIZIO 2015

Parte I - Entrata

COMUNE DI MONTECATINI VAL DI CECINA

CONTO DEL BILANCIO ESERCIZIO 2015 - Parte I - Entrata

Descrizione (con i dati della classificazione: Codice - Risorsa - Capitolo)	Residui conservati e Stanziamenti definitivi di bilancio		N. di riferimenti allo svolgimento	Conto del Tesoriere		Determinazione dei Residui		Accertamenti	Maggiori o Minori Entrate
	R	Residui (A)		Riscossioni		Residui da riportare			
				Residui (B)		Residui (C)			
	C	Competenza (F)		Competenza (G)		Competenza (H)		Competenza (I = G + H)	(L = I - F) (L = F - I)
T	Totale (M)	Totale (N)		Residui al 31/12 (O = C + H)		Accertamenti al 31/12 (P = D + I)			
Fondo pluriennale vincolato per spese correnti	27.376,02								27.376,02
Fondo pluriennale vincolato per spese in conto capitale	2.093.693,40								2.093.693,40
Avanzo di Amministrazione									
di cui:	0,00								0,00
Avanzo di Amministrazione con vincolo generico	0,00								0,00
Avanzo di Amministrazione disponibile	0,00								0,00
Avanzo di Amministrazione per investimenti	0,00								0,00
Fondo ammortamento di beni patrimoniali	0,00								0,00

COMUNE DI MONTECATINI VAL DI CECINA

CONTO DEL BILANCIO ESERCIZIO 2015 - Parte I - Entrata

Descrizione <i>(con i dati della classificazione: Codice - Risorsa - Capitolo)</i>	Residui conservati e Stanziamenti definitivi di bilancio		N. di riferimento allo svolgimento	Conto del Tesoriere		Determinazione dei Residui		Accertamenti	Maggiori o Minori Entrate
	R	C		Residui (B)	Riscossioni	Residui da riportare			
						Residui (A)	Competenza (F)	Residui (C)	Competenza (H)
T	Totale (M)	Totale (N)	O = C + H	P = D + I	(L = I - F)	(L = F - I)			
Titolo 1									
Entrate tributarie									
Categoria 1									
Imposte									
1 01 0015	R	16.609,23		16.609,23		0,00		16.609,23	0,00
IMPOSTA MUNICIPALE PROPRIA	C	360.000,00		360.000,00		0,00		380.848,25	-20.848,25
	T	376.609,23		376.609,23		0,00		397.457,48	
1 01 0020	R	65.062,57		65.062,57		0,00		68.679,55	-3.616,98
ADDITIONALE I.R.P.E.F	C	128.000,00		128.000,00		113.679,10		130.000,00	-2.000,00
	T	193.062,57		193.062,57		113.679,10		198.679,55	
1 01 0060	R	6.155,43		6.155,43		0,00		6.155,43	0,00
ALTRE IMPOSTE TASSA SUI SERVIZI INDIVISIBILI (TASI)	C	80.500,00		80.500,00		79.994,29		129.742,66	-49.242,66
	T	86.655,43		86.655,43		79.994,29		135.898,09	
Totale Categoria 1	R	87.827,23		87.827,23		0,00		91.444,21	-3.616,98
Imposte	C	568.500,00		568.500,00		193.673,39		640.590,91	-72.090,91
	T	656.327,23		656.327,23		193.673,39		732.035,12	
Categoria 2									
Tasse									
1 02 0065	R	1.295,50		1.295,50		0,00		1.214,50	81,00
CANONE PER L'INSTALLAZIONE DEI MEZZI PUBBLICITARI	C	8.000,00		8.000,00		0,00		4.736,96	3.263,04
	T	9.295,50		9.295,50		0,00		5.951,46	
1 02 0070	R	188.518,67		188.518,67		72.312,13		188.518,67	0,00
TRIBUTO COMUNALE SUI RIFIUTI E SUI SERVIZI (TARES)	C	380.000,00		380.000,00		382.982,32		383.645,73	-3.645,73
Recupero anni precedenti.	T	568.518,67		568.518,67		455.294,45		572.164,40	
1 02 0075	R	51.165,60		51.165,60		30.289,21		51.165,60	0,00
TRIBUTO COMUNALE SUI RIFIUTI E SUI SERVIZI (TARES)	C	0,00		0,00		0,00		0,00	0,00
	T	51.165,60		51.165,60		30.289,21		51.165,60	
Totale Categoria 2	R	240.979,77		240.979,77		102.601,34		240.998,77	81,00
Tasse	C	388.000,00		388.000,00		382.982,32		388.382,69	-382,69
	T	628.979,77		628.979,77		485.583,66		629.281,46	

COMUNE DI MONTECATINI VAL DI CECINA

CONTO DEL BILANCIO ESERCIZIO 2015 - Parte I - Entrata

Descrizione <i>(con i dati della classificazione: Codice - Risorsa - Capitolo)</i>	Residui conservati e Stanziamenti definitivi di bilancio			N. di riferimento allo svolgimento	Conto del Tesoriere		Determinazione dei Residui		Accertamenti		Maggiori o Minori Entrate (E=D-A) / (E=A-D)* (L = I - F) (L = F - I)
	R	Residui (A)			R	Riscossioni	Residui da riportare		Residui (D = B + C)		
		Competenza (F)				Residui (B)	Competenza (H)		Competenza (I = G + H)		
	T	Totale (M)			T	Totale (N)	Residui al 31/12 (O = C + H)		Accertamenti al 31/12 (P = D + I)		
Categoria 3											
Tributi speciali ed altre entrate tributarie proprie											
1 03 0110	R	107,73			107,73		0,00		107,73		0,00
DIRITTI SULLE PUBBLICHE AFFISSIONI	C	1.000,00			262,04		0,00		262,04		737,96
	T	1.107,73			369,77		0,00		369,77		
1 03 0115	R	104.803,88			104.803,88		0,00		104.803,88		0,00
ALTRE TASSE	C	159.091,90			147.803,86		9.679,17		157.483,03		1.608,87
	T	263.895,78			252.607,74		9.679,17		262.286,91		
1 03 0120	R	0,00			0,00		0,00		0,00		0,00
ALTRI TRIBUTI SPECIALI ED ENTRATE TRIBUTARIE	C	1.608,10			0,00		0,00		0,00		1.608,10
	T	1.608,10			0,00		0,00		0,00		
Totale Categoria 3	R	104.911,61			104.911,61		0,00		104.911,61		0,00
Tributi speciali ed altre entrate tributarie proprie	C	161.700,00			148.065,90		9.679,17		157.745,07		3.954,93
	T	266.611,61			252.977,51		9.679,17		262.656,68		
Riepilogo Titolo 1											
Entrate tributarie											
Categoria 1	R	87.827,23			91.444,21		0,00		91.444,21		-3.616,98
Imposte	C	568.500,00			446.917,52		193.673,39		640.590,91		-72.090,91
	T	656.327,23			538.361,73		193.673,39		732.035,12		
Categoria 2	R	240.979,77			138.297,43		102.601,34		240.898,77		81,00
Tasse	C	388.000,00			5.400,37		382.982,32		388.382,69		-382,69
	T	628.979,77			143.697,80		485.583,66		629.281,46		
Categoria 3	R	104.911,61			104.911,61		0,00		104.911,61		0,00
Tributi speciali ed altre entrate tributarie proprie	C	161.700,00			148.065,90		9.679,17		157.745,07		3.954,93
	T	266.611,61			252.977,51		9.679,17		262.656,68		
Totale Titolo 1	R	433.718,61			334.653,25		102.601,34		437.254,59		-3.535,98
Entrate tributarie	C	1.118.200,00			600.383,79		586.334,88		1.186.718,67		-68.518,67
	T	1.551.918,61			935.037,04		688.936,22		1.623.973,26		

COMUNE DI MONTECATINI VAL DI CECINA

CONTO DEL BILANCIO ESERCIZIO 2015 - Parte I - Entrata

Descrizione <i>(con i dati della classificazione: Codice - Risorsa - Capitolo)</i>	Residui conservati e stanziamenti definitivi di bilancio		N. di riferimenti allo svolgimento	Conto del Tesoriere		Determinazione dei Residui		Accertamenti	Maggiori o Minori Entrate
	R	C		Riscossioni	Residui da riportare	Residui (D = B + C)			
						Competenza (F)	Residui (C)	Competenza (I = G + H)	
									Totale (M)
Titolo 2									
Entrate derivanti da contributi e trasferimenti correnti del lo Stato, della regione e di altri enti, anche per Funz.Del.									
Categoria 1									
Contributi e trasferimenti correnti dallo Stato									
2 01 0140	R	0,00		0,00			0,00	0,00	0,00
TRASFERIMENTI CORRENTI DELLO STATO FINALIZZATI	C	42.600,00		45.937,33			45.937,33	45.937,33	-3.337,33
	T	42.600,00		45.937,33			45.937,33	45.937,33	
Totale Categoria 1	R	0,00		0,00			0,00	0,00	0,00
Contributi e trasferimenti correnti dallo Stato	C	42.600,00		45.937,33			45.937,33	45.937,33	-3.337,33
	T	42.600,00		45.937,33			45.937,33	45.937,33	
Categoria 2									
Contributi e trasferimenti correnti dalla Regione									
2 02 0180	R	6.000,00		5.930,00			0,00	5.930,00	70,00
FUNZIONI RELATIVE ALLA CULTURA E AI BENI CULTURALI	C	0,00		0,00			0,00	0,00	0,00
	T	6.000,00		5.930,00			0,00	5.930,00	
2 02 0230	R	14.169,01		14.169,01			0,00	14.169,01	0,00
FUNZIONI NEL SETTORE SOCIALE CONTRIBUTO PER FARMACIE	C	14.000,00		0,00			9.408,00	9.408,00	4.592,00
DISAGIATE	T	28.169,01		14.169,01			9.408,00	23.577,01	
Totale Categoria 2	R	20.169,01		20.099,01			0,00	20.099,01	70,00
Contributi e trasferimenti correnti dalla Regione	C	14.000,00		0,00			9.408,00	9.408,00	4.592,00
	T	34.169,01		20.099,01			9.408,00	29.507,01	
Categoria 5									
Contributi e trasferimenti correnti da altri enti del settore e pubblico									
2 05 0440	R	28.200,00		16.500,00			11.700,00	28.200,00	0,00
CONTRIBUTI TRASFERIMENTI DA ALTRI ENTI DEL SETTORE	C	7.500,00		500,00			6.610,00	7.110,00	390,00
PUBBLICO QUOTE CTTI NORD	T	35.700,00		17.000,00			18.310,00	35.310,00	

(*) Motivi del verificarsi dei minori residui attivi: Insussistenti (INS)

COMUNE DI MONTECATINI VAL DI CECINA

CONTO DEL BILANCIO ESERCIZIO 2015 - Parte I - Entrata

Descrizione <i>(con i dati della classificazione: Codice - Risorsa - Capitolo)</i>	Residui conservati e stanziamenti definitivi di bilancio			N. di riferimenti allo svolgimento	Conto del Tesoriere		Determinazione dei Residui		Accertamenti	Maggiori o Minori Entrate		
	R	Residui (A)			Riscossioni	Residui (B)	Residui da riportare				Residui (D = B + C)	(E=D-A) / (E=A-D)*
		C	Competenza (F)				Competenza (G)	Competenza (H)				
			T					Totale (M)	Totale (N)	Residui al 31/12 (O = C + H)		
Totale Categoria 5	R	28.200,00			16.500,00	11.700,00	28.200,00	0,00	0,00			
Contributi e trasferimenti correnti da altri enti del settore e pubblico	C	7.500,00			500,00	6.610,00	7.110,00	390,00				
	T	35.700,00			17.000,00	18.310,00	35.310,00					
Riepilogo Titolo 2												
Entrate derivanti da contributi e trasferimenti correnti del lo Stato, della regione e di altri enti, anche per Funz.Del.												
Categoria 1	R	0,00			0,00	0,00	0,00	0,00	0,00	0,00		
Contributi e trasferimenti correnti dallo Stato	C	42.600,00			45.937,33	0,00	45.937,33	45.937,33	0,00	0,00		
	T	42.600,00			45.937,33	0,00	45.937,33	45.937,33	0,00	-3.337,33		
Categoria 2	R	20.169,01			20.099,01	0,00	20.099,01	20.099,01	0,00	70,00		
Contributi e trasferimenti correnti dalla Regione	C	14.000,00			0,00	9.408,00	9.408,00	9.408,00	0,00	4.592,00		
	T	34.169,01			20.099,01	9.408,00	29.507,01	29.507,01	0,00			
Categoria 3	R	0,00			0,00	0,00	0,00	0,00	0,00	0,00		
Contributi e trasferimenti dalla Regione per Funzioni Delegate	C	0,00			0,00	0,00	0,00	0,00	0,00	0,00		
	T	0,00			0,00	0,00	0,00	0,00	0,00	0,00		
Categoria 4	R	0,00			0,00	0,00	0,00	0,00	0,00	0,00		
Contributi e trasferimenti da parte di organismi comunitari ed internazionali	C	0,00			0,00	0,00	0,00	0,00	0,00	0,00		
	T	0,00			0,00	0,00	0,00	0,00	0,00	0,00		
Categoria 5	R	28.200,00			16.500,00	11.700,00	28.200,00	28.200,00	0,00	0,00		
Contributi e trasferimenti correnti da altri enti del settore e pubblico	C	7.500,00			500,00	6.610,00	7.110,00	7.110,00	390,00			
	T	35.700,00			17.000,00	18.310,00	35.310,00	35.310,00				
Totale Titolo 2	R	48.369,01			36.599,01	11.700,00	48.299,01	48.299,01	70,00			
Entrate derivanti da contributi e trasferimenti correnti del lo Stato, della regione e di altri enti, anche per Funz.Del.	C	64.100,00			46.437,33	16.018,00	62.455,33	62.455,33	1.644,67			
	T	112.469,01			83.036,34	27.718,00	110.754,34	110.754,34				

COMUNE DI MONTECATINI VAL DI CECINA

CONTO DEL BILANCIO ESERCIZIO 2015 - Parte I - Entrata

Descrizione <i>(con i dati della classificazione: Codice - Risorsa - Capitolo)</i>	Residui conservati e Stanziamenti definitivi di bilancio		N. di riferimenti allo svolgimento	Conto del Tesoriere		Determinazione dei Residui		Accertamenti	Maggiori o Minori Entrate
	R	C		Riscossioni	Residui da riportare	Residui (D = B + C)			
						Residui (A)	Competenza (F)	Residui (C)	Competenza (H)
	T	Totale (M)		Totale (N)	Residui al 31/12 (O = C + H)	Accertamenti al 31/12 (P = D + I)		(L = I - F) (L = F - I)	
Titolo 3									
Entrate extratributarie									
Categoria 1									
Proventi dei servizi pubblici									
3 01 0450	R	18,06			0,00		0,00	0,00	18,06
SEGRETERIA GENERALE, PERSONALE ED ORGANIZZAZIONE	C	10.000,00			3.372,61		0,00	3.372,61	6.627,39
PROVENTI DA DIRITTI DI SEGRETERIA E ROGITO	T	10.018,06			3.372,61		0,00	3.372,61	
3 01 0460	R	4.764,18			4.764,18		0,00	4.764,18	0,00
UFFICIO TECNICO PROVENTI DA AUTORIZZAZIONI EDILIZIE	C	25.000,00			15.733,90		955,00	16.688,90	8.311,10
	T	29.764,18			20.498,08		955,00	21.453,08	
3 01 0470	R	96,44			46,44		0,00	46,44	50,00
ANAGRAFE, STATO CIVILE, ELETTORALE, LEVA E SERVIZIO	C	1.500,00			706,92		221,88	928,80	571,20
STATISTI CO - DIRITTI UFFICIO ANAGRAFE - CARTE D'IDENTITA'	T	1.596,44			753,36		221,88	975,24	
3 01 0480	R	0,00			0,00		0,00	0,00	0,00
ALTRI SERVIZI GENERALI PROVENTI DA AUTORIZZAZIONE	C	200,00			0,00		0,00	0,00	200,00
RACCOLTA FUNGHI	T	200,00			0,00		0,00	0,00	
3 01 0500	R	0,00			0,00		0,00	0,00	0,00
POLIZIA MUNICIPALE PROVENTI DA ATTIVITA' DI CONTROLLO A	C	3.000,00			0,00		0,00	0,00	3.000,00
IMPRESE	T	3.000,00			0,00		0,00	0,00	
3 01 0570	R	0,00			0,00		0,00	0,00	0,00
TEATRI, ATTIVITA' CULTURALI E SERVIZI DIVERSI DEL SETTORE	C	500,00			0,00		0,00	0,00	500,00
	T	500,00			0,00		0,00	0,00	
3 01 0590	R	0,00			0,00		0,00	0,00	0,00
STADIO COMUNALE, PALAZZO DELLO SPORT ED ALTRI IMPIANTI	C	1.500,00			700,00		0,00	700,00	800,00
	T	1.500,00			700,00		0,00	700,00	
3 01 0680	R	621,76			621,76		0,00	621,76	0,00
SERVIZIO IDRICO INTEGRATO PROVENTI DELLA VENDITA ACQUA	C	5.000,00			2.450,20		1.500,00	3.950,20	1.049,80
FONTANELLO A.Q.	T	5.621,76			3.071,96		1.500,00	4.571,96	

(*) Motivi del verificarsi dei minori residui attivi: Insussistenti (INS)

COMUNE DI MONTECATINI VAL DI CECINA
CONTO DEL BILANCIO ESERCIZIO 2015 - Parte I - Entrata

Descrizione <i>(con i dati della classificazione: Codice - Risorsa - Capitolo)</i>	Residui conservati e Stanziamenti definitivi di bilancio		N. di riferimenti allo svolgimento	Conto del Tesoriere		Determinazione dei Residui		Accertamenti	Maggiori o Minori Entrate (E=D-A) / (E=A-D)* (L = I - F) (L = F - I)
	R	C		Riscossioni		Residui da riportare			
				Residui (A)	Competenza (F)	Residui (B)	Residui (C)	Residui al 31/12 (O = C + H)	
	T	Totale (M)		Totale (N)	Residui al 31/12 (O = C + H)	Accertamenti al 31/12 (P = D + I)			
3 01 0690 SERVIZIO SMALTIMENTO RIFIUTI PROVENTI DA INDENNIZZO IMPATTO AMBIENTALE	R 162.671,42 C 130.000,00 T 292.671,42			R 129.146,10 C 0,00 T 129.146,10	33.525,32 125.000,00 158.525,32	162.671,42 125.000,00 287.671,42	0,00 5.000,00		
3 01 0740 SERVIZIO NECROSCOPICO E CIMITERIALE PROVENTI DA RISCOSSIONE RUOLO LUX-PERPETUA	R 12.353,00 C 21.000,00 T 33.353,00			R 11.276,06 C 1.424,50 T 12.700,56	0,00 16.906,75 16.906,75	11.276,06 18.331,25 29.607,31	1.076,94 2.668,75		
3 01 0850 FARMACIE RIMBORSO PER SERVIZIO DI INTEGRATIVA FARMACEUTICA	R 34.767,09 C 630.000,00 T 664.767,09			R 34.767,09 C 553.272,08 T 588.039,17	0,00 34.743,76 34.743,76	34.767,09 588.015,84 622.782,93	0,00 41.984,16		
Totale Categoria 1 Proventi dei servizi pubblici	R 215.291,95 C 827.700,00 T 1.042.991,95			R 180.621,63 C 577.660,21 T 758.281,84	33.525,32 179.327,39 212.852,71	214.146,95 756.987,60 971.134,55	1.145,00 70.712,40		
Categoria 2 Proventi dei beni dell'ente									
3 02 0860 GESTIONE DEI FABBRICATI PROVENTI DA FITTI ATTIVI DEI FABBRICATI COMUNALI	R 2.486,27 C 7.000,00 T 9.486,27			R 2.142,04 C 6.197,55 T 8.339,59	0,00 2.206,00 2.206,00	2.142,04 8.403,55 10.545,59	344,23 -1.403,55		
3 02 0870 GESTIONE DEI TERRENI PROVENTI DA CANONE PER PARCO EOLICO	R 133.320,02 C 307.500,00 T 440.820,02			R 133.320,02 C 171.677,12 T 304.997,14	0,00 132.595,48 132.595,48	133.320,02 304.272,60 437.592,62	0,00 3.227,40		
3 02 0880 GESTIONE BENI DIVERSI PROVENTI PER CONCESSIONI CIMITERIALI	R 93.899,21 C 66.000,00 T 159.899,21			R 1.419,00 C 24.317,00 T 25.736,00	90.460,21 49.441,00 139.901,21	91.879,21 73.758,00 165.637,21	2.020,00 -7.758,00		
Totale Categoria 2 Proventi dei beni dell'ente	R 229.705,50 C 380.500,00 T 610.205,50			R 136.881,06 C 202.191,67 T 339.072,73	90.460,21 184.242,48 274.702,69	227.341,27 386.434,15 613.775,42	2.364,23 -5.934,15		

(*) Motivi dei verificarsi dei minori residui attivi: Insussistenti (INS)

COMUNE DI MONTECATINI VAL DI CECINA

CONTO DEL BILANCIO ESERCIZIO 2015 - Parte I - Entrata

Descrizione <i>(con i dati della classificazione: Codice - Risorsa - Capitolo)</i>	Residui conservati e stanziamenti definitivi di bilancio		N. di riferimento allo svolgimento	Conto del Tesoriere		Determinazione dei Residui		Accertamenti		Maggiori o Minori Entrate (E=D-A) / (E=A-D)* (L = I - F) (L = F - I)	
	R	C		Residui (A)	Riscossioni	Residui da riportare	Residui (D = B + C)		Competenza (I = G + H)		Accertamenti al 31/12 (P = D + I)
							Competenza (F)				
T	Totale (M)		Competenza (G)		Residui al 31/12 (O = C + H)		Accertamenti al 31/12 (P = D + I)				
Categoria 3											
Interessi su anticipazioni e crediti											
3 03 0890			270,37	270,37	270,37	0,00	0,00	270,37	270,37	0,00	
INTERESSI SU DEPOSITI DI DENARO O VALORI MOBILIARI			2.000,00	2.000,00	23,08	0,00	0,00	23,08	23,08	1.976,92	
			2.270,37	2.270,37	293,45	0,00	0,00	293,45	293,45		
Totale Categoria 3			270,37	270,37	270,37	0,00	0,00	270,37	270,37	0,00	
Interessi su anticipazioni e crediti			2.000,00	2.000,00	23,08	0,00	0,00	23,08	23,08	1.976,92	
			2.270,37	2.270,37	293,45	0,00	0,00	293,45	293,45		
Categoria 5											
Proventi diversi											
3 05 0940			5.200,00	5.200,00	200,00	0,00	0,00	200,00	200,00	5.000,00	
RIMBORSO DA UFFICIO TERRITORIALE DEL GOVERNO PER CONSULTAZIONI ELETTORALI.			195.500,00	195.500,00	120.868,82	10.022,99	10.022,99	130.891,81	130.891,81	64.608,19	
			200.700,00	200.700,00	121.068,82	10.022,99	10.022,99	131.091,81	131.091,81		
Totale Categoria 5			5.200,00	5.200,00	200,00	0,00	0,00	200,00	200,00	5.000,00	
Proventi diversi			195.500,00	195.500,00	120.868,82	10.022,99	10.022,99	130.891,81	130.891,81	64.608,19	
			200.700,00	200.700,00	121.068,82	10.022,99	10.022,99	131.091,81	131.091,81		
Riepilogo Titolo 3											
Entrate extratributarie											
Categoria 1			215.291,95	215.291,95	180.621,63	33.525,32	33.525,32	214.146,95	214.146,95	1.145,00	
Proventi dei servizi pubblici			827.700,00	827.700,00	577.660,21	179.327,39	179.327,39	756.987,60	756.987,60	70.712,40	
			1.042.991,95	1.042.991,95	758.281,84	212.852,71	212.852,71	971.134,55	971.134,55		
Categoria 2			229.705,50	229.705,50	136.881,06	90.460,21	90.460,21	227.341,27	227.341,27	2.364,23	
Proventi dei beni dell'ente			380.500,00	380.500,00	202.191,67	184.242,48	184.242,48	386.434,15	386.434,15	-5.934,15	
			610.205,50	610.205,50	339.072,73	274.702,69	274.702,69	613.775,42	613.775,42		
Categoria 3			270,37	270,37	270,37	0,00	0,00	270,37	270,37	0,00	
Interessi su anticipazioni e crediti			2.000,00	2.000,00	23,08	0,00	0,00	23,08	23,08	1.976,92	
			2.270,37	2.270,37	293,45	0,00	0,00	293,45	293,45		
Categoria 4			0,00	0,00	0,00	0,00	0,00	0,00	0,00	0,00	
Utili netti delle aziende speciali e partecipate, dividendi di società			0,00	0,00	0,00	0,00	0,00	0,00	0,00	0,00	
			0,00	0,00	0,00	0,00	0,00	0,00	0,00	0,00	

COMUNE DI MONTECATINI VAL DI CECINA

CONTO DEL BILANCIO ESERCIZIO 2015 - Parte I - Entrate

Descrizione <i>(con i dati della classificazione: Codice - Risorsa - Capitolo)</i>	Residui conservati e Stanziamenti definitivi di bilancio		N. di riferimenti allo svolgimento	Conto del Tesoriere		Determinazione dei Residui		Accertamenti	Maggiori o Minori Entrate
	R	C		Riscossioni		Residui da riportare			
				Residui (A)	Competenza (F)	Residui (B)	Competenza (G)	Residui (C)	Competenza (H)
	T	Totale (M)		Totale (N)	Residui al 31/12 (O = C + H)	Accertamenti al 31/12 (P = D + I)	(E=D-A) / (E=A-D)*		
Categoria 5									
Proventi diversi	R	5.200,00	200,00	0,00	200,00	200,00	200,00	5.000,00	
	C	195.500,00	120.868,82	10.022,99	130.891,81	130.891,81	130.891,81	64.608,19	
	T	200.700,00	121.068,82	10.022,99	131.091,81	131.091,81	131.091,81		
Totale Titolo 3	R	450.467,82	317.973,06	123.985,53	441.958,59	441.958,59	441.958,59	8.509,23	
Entrate extratributarie	C	1.405.700,00	900.743,78	373.592,86	1.274.336,64	1.274.336,64	1.274.336,64	131.363,36	
	T	1.856.167,82	1.218.716,84	497.578,39	1.716.295,23	1.716.295,23	1.716.295,23		

COMUNE DI MONTECATINI VAL DI CECINA

CONTO DEL BILANCIO ESERCIZIO 2015 - Parte I - Entrata

Descrizione <i>(con i dati della classificazione: Codice - Risorsa - Capitolo)</i>	Residui conservati e stanziamenti definitivi di bilancio		N. di riferimenti allo svolgimento	Conto del Tesoriere		Determinazione dei Residui		Accertamenti Residui (D = B + C) Competenza (I = G + H) Accertamenti al 31/12 (P = D + I)	Maggiori o Minori Entrate (E=D-A) / (E=A-D)* (L = I - F) (L = F - I)	
	R	C		Residui (A)	Riscossioni	Residui da riportare	Residui (B)			Residui (C)
T	Totale (M)		Totale (N)	Residui al 31/12 (O = C + H)						
Titolo 4										
Entrate derivanti da alienazioni, da trasferimenti di capitale e da riscossioni di crediti										
Categoria 1										
Alienazione di beni patrimoniali										
4 01 0980	R		58.397,61		58.034,13		0,00	58.034,13	363,48	
ALIENAZIONE DI BENI PATRIMONIALI DIVERSI	C		0,00		0,00		0,00	0,00	0,00	
	T		58.397,61		58.034,13		0,00	58.034,13		
Totale Categoria 1	R		58.397,61		58.034,13		0,00	58.034,13	363,48	
Alienazione di beni patrimoniali	C		0,00		0,00		0,00	0,00	0,00	
	T		58.397,61		58.034,13		0,00	58.034,13		
Categoria 2										
Trasferimenti di capitale dallo Stato										
4 02 1000	R		0,00		0,00		0,00	0,00	0,00	
TRASFERIMENTI STRAORDINARI DI CAPITALE DALLLO STATO	C		1.208.000,00		0,00		60.633,81	60.633,81	1.147.366,19	
(DIGA DEL MURAGLIONE - EDILIZIA SCOLASTICA)	T		1.208.000,00		0,00		60.633,81	60.633,81		
Totale Categoria 2	R		50.000,00		0,00		50.000,00	50.000,00	0,00	
TRASFERIMENTI STRAORDINARI DALLLO STATO (Sistemazione Idraulica del Torrente Cortolla)	C		100.000,00		0,00		4.567,68	4.567,68	95.432,32	
	T		150.000,00		0,00		54.567,68	54.567,68		
Totale Categoria 2	R		50.000,00		0,00		50.000,00	50.000,00	0,00	
Trasferimenti di capitale dallo Stato	C		1.308.000,00		0,00		65.201,49	65.201,49	1.242.798,51	
	T		1.358.000,00		0,00		115.201,49	115.201,49		
Categoria 3										
Trasferimenti di capitale dalla Regione										
4 03 1020	R		1.148.982,56		427.155,20		500.994,39	928.149,59	220.832,97	
TRASFERIMENTI DI CAPITALE DALLA REGIONE.	C		394.000,00		39.255,50		54.956,00	94.211,50	299.788,50	
	T		1.542.982,56		466.410,70		555.950,39	1.022.361,09		

COMUNE DI MONTECATINI VAL DI CECINA

CONTO DEL BILANCIO ESERCIZIO 2015 - Parte I - Entrata

Descrizione <i>(con i dati della classificazione: Codice - Risorsa - Capitolo)</i>	Residui conservati e stanziamenti definitivi di bilancio			N. di riferimento allo svolgimento	Conto del Tesoriere			Determinazione dei Residui		Accertamenti	Maggiori o Minori Entrate (E=D-A) / (E=A-D)* (L = I - F) (L = F - I)
	R	Residui (A)			Riscossioni	Residui da riportare		Residui (D = B + C)	Competenza (I = G + H)		
		C	Competenza (F)			Residui (B)	Competenza (H)				
	T	Totale (M)			Totale (N)	Residui al 31/12 (O = C + H)	Accertamenti al 31/12 (P = D + I)				
Totale Categoria 3	R	1.148.982,56			427.155,20	500.994,39	928.149,59	220.832,97			
Trasferimenti di capitale dalla Regione	C	394.000,00			39.255,50	54.956,00	94.211,50	299.788,50			
	T	1.542.982,56			466.410,70	555.950,39	1.022.361,09				
Categoria 4											
Trasferimenti di capitale di altri enti del settore pubblico	R	286.884,16			141.884,16	124.911,00	266.795,16	20.089,00			
4 04 1040	C	164.000,00			151.592,03	12.407,97	164.000,00	0,00			
TRASFERIMENTI DI CAPITALE DI ALTRI ENTI DEL SETTORE PUBBLICO	T	450.884,16			293.476,19	137.318,97	430.795,16				
Totale Categoria 4	R	286.884,16			141.884,16	124.911,00	266.795,16	20.089,00			
Trasferimenti di capitale di altri enti del settore pubblico	C	164.000,00			151.592,03	12.407,97	164.000,00	0,00			
	T	450.884,16			293.476,19	137.318,97	430.795,16				
Categoria 5											
Trasferimenti di capitale di altri soggetti	R	0,00			0,00	0,00	0,00	0,00			
4 05 1050	C	120.000,00			85.795,06	0,00	85.795,06	34.204,94			
PROVENTI DELLE CONCESSIONI EDILIZIE E SANZIONI URBANISTICHE	T	120.000,00			85.795,06	0,00	85.795,06				
Totale Categoria 5	R	0,00			0,00	0,00	0,00	0,00			
Trasferimenti di capitale di altri soggetti	C	120.000,00			85.795,06	0,00	85.795,06	34.204,94			
	T	120.000,00			85.795,06	0,00	85.795,06				
Riepilogo Titolo 4											
Entrate derivanti da alienazioni, da trasferimenti di capitale e da riscossioni di crediti	R	58.397,61			58.034,13	0,00	58.034,13	363,48			
Categoria 1	C	0,00			0,00	0,00	0,00	0,00			
Alienazione di beni patrimoniali	T	58.397,61			58.034,13	0,00	58.034,13				
Categoria 2	R	50.000,00			0,00	50.000,00	50.000,00	0,00			
Trasferimenti di capitale dallo Stato	C	1.308.000,00			0,00	65.201,49	65.201,49	1.242.798,51			
	T	1.358.000,00			0,00	115.201,49	115.201,49				

(*) Motivi del verificarsi dei minori residui attivi: Insussistenti (INS)

COMUNE DI MONTECATINI VAL DI CECINA

CONTO DEL BILANCIO ESERCIZIO 2015 - Parte I - Entrata

Descrizione (con i dati della classificazione: Codice - Risorsa - Capitolo)	Residui conservati e stanziamenti definitivi di bilancio		N. di riferimento allo svolgimento	Conto del Tesoriere		Determinazione dei Residui		Accertamenti		Maggiori o Minori Entrate (E=D-A) / (E=A-D)* (L = I - F) (L = F - I)
	R	C		Riscossioni		Residui da riportare		Residui (D = B + C)		
				Residui (A)	Competenza (F)	Residui (B)	Competenza (G)	Competenza (I = G + H)	Accertamenti al 31/12 (P = D + I)	
	T	Totale (M)		Totale (N)	Residui al 31/12 (O = C + H)					
Categoria 3										
Trasferimenti di capitale dalla Regione	R	1.148.982,56			427.155,20	500.994,39	928.149,59	220.832,97		
	C	394.000,00			39.255,50	54.956,00	94.211,50	299.788,50		
	T	1.542.982,56			466.410,70	555.950,39	1.022.361,09			
Categoria 4										
Trasferimenti di capitale di altri enti del settore pubblico	R	286.884,16			141.884,16	124.911,00	266.795,16	20.089,00		
	C	164.000,00			151.592,03	12.407,97	164.000,00	0,00		
	T	450.884,16			293.476,19	137.318,97	430.795,16	0,00		
Categoria 5										
Trasferimenti di capitale di altri soggetti	R	0,00			0,00	0,00	0,00	0,00		
	C	120.000,00			85.795,06	0,00	85.795,06	34.204,94		
	T	120.000,00			85.795,06	0,00	85.795,06	0,00		
Categoria 6										
Riscossione di crediti	R	0,00			0,00	0,00	0,00	0,00		
	C	0,00			0,00	0,00	0,00	0,00		
	T	0,00			0,00	0,00	0,00	0,00		
Totale Titolo 4	R	1.544.264,33			627.073,49	675.905,39	1.302.978,88	241.285,45		
Entrate derivanti da alienazioni, da trasferimenti di capitale e da riscossioni di crediti	C	1.986.000,00			276.642,59	132.565,46	409.208,05	1.576.791,95		
	T	3.530.264,33			903.716,08	808.470,85	1.712.186,93			

COMUNE DI MONTECATINI VAL DI CECINA

CONTO DEL BILANCIO ESERCIZIO 2015 - Parte I - Entrata

Descrizione <i>(con i dati della classificazione: Codice - Risorsa - Capitolo)</i>	Residui conservati e Stanziamenti definitivi di bilancio			N. di riferimento allo svolgimento	Conto del Tesoriere			Determinazione dei Residui		Accertamenti		Maggiori o Minori Entrate (E=D-A) / (E=A-D)* (L = I - F) (L = F - I)
	R	Residui (A)			Riscossioni	Residui da riportare		Residui (D = B + C)	Competenza (I = G + H)	Accertamenti al 31/12 (P = D + I)		
		Competenza (F)				Residui (C)	Competenza (H)					
		Totale (M)									Residui al 31/12 (O = C + H)	
TITOLO 5												
Entrate derivanti da accensioni di prestiti												
Categoria 3												
Assunzione di mutui e prestiti												
5 03 1110	R	0,00			0,00			0,00		0,00	0,00	
ACCENSIONE DI MUTUO PER FINANZIAMENTO LOCALI	C	415.000,00			0,00			0,00		0,00	415.000,00	
CIMITERIALI. (Cimitero di Montecatini V.C. e Ponteginori)	T	415.000,00			0,00			0,00		0,00		
Totale	T	415.000,00			0,00			0,00		0,00		
5 03 1115	R	24.881,01			0,00			24.881,01		24.881,01	0,00	
MUTUI PASSIVI DALLA CASSA DEPOSITI E PRESTITI	C	0,00			0,00			0,00		0,00	0,00	
Totale	T	24.881,01			0,00			24.881,01		24.881,01	0,00	
Totale Categoria 3	R	24.881,01			0,00			24.881,01		24.881,01	0,00	
Assunzione di mutui e prestiti	C	415.000,00			0,00			0,00		0,00	415.000,00	
Totale	T	439.881,01			0,00			24.881,01		24.881,01	415.000,00	
Riepilogo Titolo 5												
Entrate derivanti da accensioni di prestiti												
Categoria 1												
Anticipazioni di cassa	R	0,00			0,00			0,00		0,00	0,00	
	C	0,00			0,00			0,00		0,00	0,00	
Totale	T	0,00			0,00			0,00		0,00	0,00	
Categoria 2												
Finanziamenti a breve termine	R	0,00			0,00			0,00		0,00	0,00	
	C	0,00			0,00			0,00		0,00	0,00	
Totale	T	0,00			0,00			0,00		0,00	0,00	
Categoria 3												
Assunzione di mutui e prestiti	R	24.881,01			0,00			24.881,01		24.881,01	0,00	
	C	415.000,00			0,00			0,00		0,00	415.000,00	
Totale	T	439.881,01			0,00			24.881,01		24.881,01	415.000,00	
Categoria 4												
Emissione di prestiti obbligazionari	R	0,00			0,00			0,00		0,00	0,00	
	C	0,00			0,00			0,00		0,00	0,00	
Totale	T	0,00			0,00			0,00		0,00	0,00	
Totale Titolo 5	R	24.881,01			0,00			24.881,01		24.881,01	0,00	
Entrate derivanti da accensioni di prestiti	C	415.000,00			0,00			0,00		0,00	415.000,00	
Totale	T	439.881,01			0,00			24.881,01		24.881,01	415.000,00	

(*) Motivi del verificarsi dei minori residui attivi: Insussistenti (INS)

COMUNE DI MONTECATINI VAL DI CECINA


CONTO DEL BILANCIO ESERCIZIO 2015 - Parte I - Entrata

Descrizione <i>(con i dati della classificazione: Codice - Risorsa - Capitolo)</i>	Residui conservati e Stanziamenti definitivi di bilancio		N. di riferimenti allo svolgimento	Conto del Tesoriere		Determinazione dei Residui		Accertamenti	Maggiori o Minori Entrate (E=D-A) / (E=A-D)* (L = I - F) (L = F - I)
	R	C		Riscossioni		Residui da riportare			
				Residui (A)	Competenza (F)	Residui (B)	Competenza (G)	Residui (C)	Competenza (H)
	T	Totale (M)		Totale (N)	Residui al 31/12 (O = C + H)	Accertamenti al 31/12 (P = D + I)			
Titolo 6									
Entrate da servizi per conto di terzi									
6 01 0000	R	1.486,07		1.486,07			0,00	1.486,07	0,00
Ritenute previdenziali ed assistenziali al personale	C	70.000,00		70.000,00			0,00	55.528,01	14.471,99
	T	71.486,07		71.486,07			0,00	57.014,08	
6 02 0000	R	0,00		0,00			0,00	0,00	0,00
Ritenute erariali	C	150.000,00		150.000,00			0,00	114.741,17	35.258,83
	T	150.000,00		150.000,00			0,00	114.741,17	
6 03 0000	R	1.000,00		1.000,00			0,00	1.000,00	0,00
Altre ritenute al personale per conto di terzi	C	20.000,00		20.000,00			0,00	2.739,55	17.260,45
	T	21.000,00		21.000,00			0,00	3.739,55	
6 04 0000	R	0,00		0,00			0,00	0,00	0,00
Depositi cauzionali	C	10.000,00		10.000,00			0,00	1.851,12	8.148,88
	T	10.000,00		10.000,00			0,00	1.851,12	
6 05 0000	R	7.918,39		7.918,39			0,00	7.918,39	0,00
Rimborso spese per servizi per conto di terzi	C	300.000,00		300.000,00			2.967,70	228.814,34	71.185,66
	T	307.918,39		307.918,39			2.967,70	236.732,73	
6 06 0000	R	4.000,00		4.000,00			0,00	4.000,00	0,00
Rimborso di anticipazione di fondi per il servizio economato	C	20.000,00		20.000,00			4.000,00	16.000,00	4.000,00
	T	24.000,00		24.000,00			4.000,00	20.000,00	
6 07 0000	R	0,00		0,00			0,00	0,00	0,00
Depositi per spese contrattuali	C	20.000,00		20.000,00			0,00	1.499,25	18.500,75
	T	20.000,00		20.000,00			0,00	1.499,25	
Totale Titolo 6	R	14.404,46		14.404,46			0,00	14.404,46	0,00
Entrate da servizi per conto di terzi	C	590.000,00		414.205,74			6.967,70	421.173,44	168.826,56
	T	604.404,46		428.610,20			6.967,70	435.577,90	

COMUNE DI MONTECATINI VAL DI CECINA

CONTO DEL BILANCIO ESERCIZIO 2015 - Parte I - Entrata

Descrizione <i>(con i dati della classificazione: Codice - Risorsa - Capitolo)</i>	Residui conservati e Stanziamenti definitivi di bilancio			N. di riferimento allo svolgimento	Conto del Tesoriere		Determinazione dei Residui		Accertamenti		Maggiori o Minori Entrate (E=D-A) / (E=A-D)* (L = I - F) (L = F - I)
	R	Residui (A)			Riscossioni	Residui da riportare		Residui (D = B + C)		Competenza (I = G + H)	
		C	Competenza (F)			Competenza (G)	Residui (C)	Competenza (H)			
			T						Totale (M)		
Riepilogo dei Titoli											
Titolo 1	R	433.718,61			334.653,25	102.601,34		437.254,59			-3.535,98
Entrate tributarie	C	1.118.200,00			600.383,79	586.334,88		1.186.718,67			-68.518,67
	T	1.551.918,61			935.037,04	688.936,22		1.623.973,26			
Titolo 2	R	48.369,01			36.599,01	11.700,00		48.299,01			70,00
Entrate derivanti da contributi e trasferimenti correnti dello Stato, della regione e di altri enti, anche per Funz.Del.	C	64.100,00			46.437,33	16.018,00		62.455,33			1.644,67
	T	112.469,01			83.036,34	27.718,00		110.754,34			
Titolo 3	R	450.467,82			317.973,06	123.985,53		441.958,59			8.509,23
Entrate extratributarie	C	1.405.700,00			900.743,78	373.592,86		1.274.336,64			131.363,36
	T	1.856.167,82			1.218.716,84	497.578,39		1.716.295,23			
Titolo 4	R	1.544.264,33			627.073,49	675.905,39		1.302.978,88			241.285,45
Entrate derivanti da alienazioni, da trasferimenti di capitale e da riscossioni di crediti	C	1.986.000,00			276.642,59	132.565,46		409.208,05			1.576.791,95
	T	3.530.264,33			903.716,08	808.470,85		1.712.186,93			
Titolo 5	R	24.881,01			0,00	24.881,01		24.881,01			0,00
Entrate derivanti da accensioni di prestiti	C	415.000,00			0,00	0,00		0,00			415.000,00
	T	439.881,01			0,00	24.881,01		24.881,01			
Titolo 6	R	14.404,46			14.404,46	0,00		14.404,46			0,00
Entrate da servizi per conto di terzi	C	590.000,00			414.205,74	6.967,70		421.173,44			168.826,56
	T	604.404,46			428.610,20	6.967,70		435.577,90			
Totale Entrata	R	2.516.105,24			1.330.703,27	939.073,27		2.269.776,54			246.328,70
	C	5.579.000,00			2.238.413,23	1.115.478,90		3.353.892,13			2.225.107,87
	T	8.095.105,24			3.569.116,50	2.054.552,17		5.623.668,67			
Fondo pluriennale vincolato per spese correnti		27.376,02									
Fondo pluriennale vincolato per spese in conto capitale		2.093.693,40									
Avanzo di Amministrazione		0,00									0,00
Fondo Iniziale di Cassa		546.214,96									
TOTALE GENERALE DELL'ENTRATA	R	2.516.105,24			1.330.703,27	939.073,27		2.269.776,54			246.328,70
	C	7.700.069,42			2.238.413,23	1.115.478,90		3.353.892,13			4.346.177,29
	T	10.216.174,66			3.569.116,50	2.054.552,17		5.623.668,67			



**COMUNE DI
MONTECATINI VAL DI CECINA
PROVINCIA DI PISA**

GESTIONE DELLE SPESE

COMUNE DI MONTECATINI VAL DI CECINA

CONTO DEL BILANCIO

ESERCIZIO 2015

Parte II - Spesa

COMUNE DI MONTECATINI VAL DI CECINA

CONTO DEL BILANCIO ESERCIZIO 2015 - Parte II - Spesa

Descrizione <i>(con i dati della classificazione: Codice e Numero - Capitolo)</i>	Residui conservati e Stanziamenti definitivi di bilancio			N. di riferimenti allo svolgimento	Conto del Tesoriere		Determinazione dei Residui		Impegni		Minori Residui o Economie (E=A-D)* (L = F - I)
	R	C	T		Pagamenti	Res. da riportare	Residui (D = B + C)	Competenza (I = G + H)	Residui (D = B + C)	Competenza (I = G + H)	
	Residui (A)				Residui (B)	Residui (C)					
	Competenza (F)				Competenza (G)	Competenza (H)					
	Totale (M)				Totale (N)	Residui al 31/12 (O = C + H)	Impegni al 31/12 (P = D + I)				
Titolo 1											
Spese correnti											
Funzione 01											
Funzioni generali di amministrazione, di gestione e di controllo											
Servizio 01											
Organi istituzionali, partecipazione e decentramento											
1 01 01 02	R	1.745,52			1.745,52	0,00		1.745,52		0,00	
Acquisto di beni di consumo e/o di materie prime	C	3.400,00			2.192,17	878,40		3.070,57		329,43	
	T	5.145,52			3.937,69	878,40		4.816,09			
1 01 01 03	R	7.361,82			4.110,35	0,00		4.110,35		3.251,47	
Prestazioni di servizi	C	30.394,19			25.019,86	2.264,41		27.284,27		3.109,92	
	T	37.756,01			29.130,21	2.264,41		31.394,62			
1 01 01 05	R	162,19			0,00	0,00		0,00		162,19	
Trasferimenti	C	1.362,19			1.045,23	150,00		1.195,23		166,96	
	T	1.524,38			1.045,23	150,00		1.195,23			
1 01 01 07	R	0,00			0,00	0,00		0,00		0,00	
Imposte e tasse	C	1.800,00			1.514,48	0,00		1.514,48		285,52	
	T	1.800,00			1.514,48	0,00		1.514,48			
Totale Servizio 1	R	9.269,53			5.855,87	0,00		5.855,87		3.413,66	
Organi istituzionali, partecipazione e decentramento	C	36.956,38			29.771,74	3.292,81		33.064,55		3.891,83	
	T	46.225,91			35.627,61	3.292,81		38.920,42			
Servizio 02											
Segreteria generale, personale e organizzazione											
1 01 02 01	R	2.660,65			1.844,65	0,00		1.844,65		816,00	
Personale	C	89.711,99			84.028,32	258,42		84.286,74		5.425,25	
	T	92.372,64			85.872,97	258,42		86.131,39			
1 01 02 02	R	1.257,77			997,77	0,00		997,77		260,00	
Acquisto di beni di consumo e/o di materie prime	C	3.260,00			2.656,65	420,00		3.076,65		183,35	
	T	4.517,77			3.654,42	420,00		4.074,42			

(*) Motivi del verificarsi dei minori residui passivi: Insussistenti (INS); Prescritti (PRE)

(**) Indicare la parte degli impegni che si riferisce a mere regolazioni contabili di spese correlate alle entrate (COR)

COMUNE DI MONTECATINI VAL DI CECINA

CONTO DEL BILANCIO ESERCIZIO 2015 - Parte II - Spesa

Descrizione <i>(con i dati della classificazione: Codice e Numero - Capitolo)</i>	Residui conservati e stanziamenti definitivi di bilancio		N. di riferimenti allo svolgimento	Conto del Tesoriere		Determinazione dei Residui		Impegni	Minori Residui o Economie (E=A-D)* (L = F - I)
	R	Residui (A)		Pagamenti		Res. da riportare			
				C	Competenza (F)	Residui (B)	Residui (C)	Competenza (I = G + H)	
	T	Totale (M)		Totale (N)		Residui al 31/12 (O = C + H)		Impegni al 31/12 (P = D + I)	
1 01 02 03	R	13.227,25		1.892,35	0,00	1.892,35	11.334,90		
Prestazioni di servizi	C	24.134,90		16.048,94	500,00	16.548,94	7.585,96		
	T	37.362,15		17.941,29	500,00	18.441,29			
1 01 02 05	R	12.000,00		11.506,83	0,00	11.506,83	493,17		
Trasferimenti	C	0,00		0,00	0,00	0,00	0,00		
	T	12.000,00		11.506,83	0,00	11.506,83	0,00		
1 01 02 06	R	0,00		0,00	0,00	0,00	0,00		
Interessi passivi ed oneri finanziari diversi	C	3.000,00		3.000,00	0,00	3.000,00	0,00		
	T	3.000,00		3.000,00	0,00	3.000,00	0,00		
1 01 02 07	R	0,00		0,00	0,00	0,00	0,00		
Imposte e tasse	C	4.885,00		4.856,11	0,00	4.856,11	28,89		
	T	4.885,00		4.856,11	0,00	4.856,11	0,00		
Totale Servizio 2	R	29.145,67		16.241,60	0,00	16.241,60	12.904,07		
Segreteria generale, personale e organizzazione	C	124.991,89		110.590,02	1.178,42	111.768,44	13.223,45		
	T	154.137,56		126.831,62	1.178,42	128.010,04			
Servizio 03									
Gestione economica, finanziaria, programmazione, provveditorato e controllo di gestione	R	2.089,17		1.989,07	0,00	1.989,07	100,10		
1 01 03 01	C	41.720,10		39.601,03	0,00	39.601,03	2.119,07		
Personale	T	43.809,27		41.590,10	0,00	41.590,10			
1 01 03 02	R	11.741,11		11.741,11	0,00	11.741,11	0,00		
Acquisto di beni di consumo e/o di materie prime	C	49.600,00		41.198,22	4.838,82	46.037,04	3.562,96		
	T	61.341,11		52.939,33	4.838,82	57.778,15			
1 01 03 03	R	16.921,33		14.396,62	0,00	14.396,62	2.524,71		
Prestazioni di servizi	C	108.627,61		81.576,71	15.219,46	96.796,17	11.831,44		
	T	125.548,94		95.973,33	15.219,46	111.192,79			
1 01 03 04	R	658,80		658,80	0,00	658,80	0,00		
Utilizzo di beni di terzi	C	2.300,00		1.976,40	323,60	2.300,00	0,00		
	T	2.958,80		2.635,20	323,60	2.958,80			

(*) Motivi del verificarsi dei minori residui passivi: Insussistenti (INS); Prescritti (PRE)

(**) Indicare la parte degli impegni che si riferisce a mere regolazioni contabili di spese correlate alle entrate (COR)

COMUNE DI MONTECATINI VAL DI CECINA

CONTO DEL BILANCIO ESERCIZIO 2015 - Parte II - Spesa

Descrizione <i>(con i dati della classificazione: Codice e Numero - Capitolo)</i>	Residui conservati e stanziamenti definitivi di bilancio			N. di riferimenti allo svolgimento	Conto del Tesoriere		Determinazione dei Residui		Impegni		Minori Residui o Economie (E=A-D)* (L = F - I)
	R	Residui (A)			Pagamenti Residui (B)	Residui (C)		Residui (D = B + C)		Competenza (I = G + H) Impegni al 31/12 (P = D + I)	
		Competenza (F)				Competenza (H)					
		Totale (M)				Residui al 31/12 (O = C + H)					
1 01 03 06 Interessi passivi ed oneri finanziari diversi	R	0,00	0,00		0,00	0,00	0,00	0,00	0,00	0,00	0,00
	C	0,00	0,00		0,00	0,00	0,00	0,00	0,00	0,00	0,00
	T	0,00	0,00		0,00	0,00	0,00	0,00	0,00	0,00	0,00
1 01 03 07 Imposte e tasse	R	0,00	0,00		0,00	0,00	0,00	0,00	0,00	0,00	0,00
	C	2.700,00	2.700,00		2.700,00	2.700,00	0,00	2.700,00	2.700,00	0,00	0,00
	T	2.700,00	2.700,00		2.700,00	2.700,00	0,00	2.700,00	2.700,00	0,00	0,00
Totale Servizio 3	R	31.410,41	31.410,41		28.785,60	0,00	0,00	28.785,60	28.785,60	0,00	2.624,81
Gestione economica, finanziaria, programmazione, provveditorato e controllo di gestione	C	204.947,71	204.947,71		167.052,36	20.381,88	20.381,88	187.434,24	187.434,24	0,00	17.513,47
	T	236.358,12	236.358,12		195.837,96	20.381,88	20.381,88	216.219,84	216.219,84	0,00	0,00
Servizio 04											
Gestione delle entrate tributarie e servizi fiscali											
1 01 04 01 Personale	R	3.072,58	3.072,58		72,58	0,00	0,00	72,58	72,58	0,00	3.000,00
	C	36.300,00	36.300,00		34.205,38	455,33	455,33	34.660,71	34.660,71	0,00	1.639,29
	T	39.372,58	39.372,58		34.277,96	455,33	455,33	34.733,29	34.733,29	0,00	0,00
1 01 04 02 Acquisto di beni di consumo e/o di materie prime	R	158,08	158,08		158,08	0,00	0,00	158,08	158,08	0,00	0,00
	C	1.600,00	1.600,00		1.100,00	500,00	500,00	1.600,00	1.600,00	0,00	0,00
	T	1.758,08	1.758,08		1.258,08	500,00	500,00	1.758,08	1.758,08	0,00	0,00
1 01 04 03 Prestazioni di servizi	R	10.702,05	10.702,05		10.702,05	0,00	0,00	10.702,05	10.702,05	0,00	0,00
	C	3.200,00	3.200,00		2.953,05	0,00	0,00	2.953,05	2.953,05	0,00	246,95
	T	13.902,05	13.902,05		13.655,10	0,00	0,00	13.655,10	13.655,10	0,00	0,00
1 01 04 05 Trasferimenti	R	0,00	0,00		0,00	0,00	0,00	0,00	0,00	0,00	0,00
	C	9.000,00	9.000,00		8.158,73	0,00	0,00	8.158,73	8.158,73	0,00	841,27
	T	9.000,00	9.000,00		8.158,73	0,00	0,00	8.158,73	8.158,73	0,00	0,00
1 01 04 07 Imposte e tasse	R	0,00	0,00		0,00	0,00	0,00	0,00	0,00	0,00	0,00
	C	36.700,00	36.700,00		32.861,82	3.818,13	3.818,13	36.679,95	36.679,95	0,00	20,05
	T	36.700,00	36.700,00		32.861,82	3.818,13	3.818,13	36.679,95	36.679,95	0,00	0,00
Totale Servizio 4	R	13.932,71	13.932,71		10.932,71	0,00	0,00	10.932,71	10.932,71	0,00	3.000,00
Gestione delle entrate tributarie e servizi fiscali	C	86.800,00	86.800,00		79.278,98	4.773,46	4.773,46	84.052,44	84.052,44	0,00	2.747,56
	T	100.732,71	100.732,71		90.211,69	4.773,46	4.773,46	94.985,15	94.985,15	0,00	0,00
Servizio 06											
Ufficio tecnico											

(*) Motivi del verificarsi dei minori residui passivi: Insussistenti (INS); Prescritti (PRE)

(**) Indicare la parte degli impegni che si riferisce a mere regolazioni contabili di spese correlate alle entrate (COR)

COMUNE DI MONTECATINI VAL DI CECINA

CONTO DEL BILANCIO ESERCIZIO 2015 - Parte II - Spesa

Descrizione <i>(con i dati della classificazione: Codice e Numero - Capitolo)</i>	Residui conservati e Stanziamenti definitivi di bilancio			N. di riferimenti allo svolgimento	Conto del Tesoriere			Determinazione dei Residui		Impegni		Minori Residui o Economie (E=A-D)* (L = F - I)	
	Residui (A) Competenza (F) Totale (M)				Residui (B) Competenza (G) Totale (N)			Res. da riportare Residui (C) Competenza (H) Residui al 31/12 (O = C + H)		Residui (D = B + C) Competenza (I = G + H) Impegni al 31/12 (P = D + I)			
													Residui (C)
	R	C	T		R	C	T	R	C	T			
1 01 06 01 Personale	460,77	60.200,00	60.660,77		460,77	59.423,59	59.884,36	0,00	776,41	776,41	460,77	0,00	0,00
1 01 06 02 Acquisto di beni di consumo e/o di materie prime	1.666,28	4.000,00	5.666,28		1.036,38	3.600,00	4.636,38	0,00	400,00	400,00	1.036,38	0,00	629,90
1 01 06 03 Prestazioni di servizi	5.506,36	34.000,00	39.506,36		5.506,35	25.688,81	31.195,16	0,00	6.483,34	6.483,34	5.506,35	0,01	1.827,85
1 01 06 07 Imposte e tasse	0,00	4.300,00	4.300,00		0,00	4.300,00	4.300,00	0,00	0,00	0,00	0,00	0,00	0,00
Totale Servizio 6	7.633,41	102.500,00	110.133,41		7.003,50	93.012,40	100.015,90	0,00	7.659,75	7.659,75	7.003,50	0,00	629,91
Ufficio tecnico													1.827,85
Servizio 07													
Anagrafe, stato civile, elettorale, leva e servizio statistici													
1 01 07 01 Personale	73,97	34.200,00	34.273,97		73,97	32.701,53	32.775,50	0,00	0,00	0,00	73,97	0,00	1.498,47
1 01 07 02 Acquisto di beni di consumo e/o di materie prime	3.045,95	6.200,00	9.245,95		2.145,95	1.771,25	3.917,20	0,00	3.666,05	3.666,05	2.145,95	0,00	900,00
1 01 07 03 Prestazioni di servizi	2.447,22	7.689,60	10.136,82		2.057,62	4.800,00	6.857,62	0,00	0,00	0,00	2.057,62	0,00	762,70
1 01 07 05 Trasferimenti	0,00	100,00	100,00		0,00	0,00	0,00	0,00	0,00	0,00	0,00	0,00	100,00
1 01 07 07 Imposte e tasse	0,00	2.100,00	2.100,00		0,00	2.100,00	2.100,00	0,00	0,00	0,00	0,00	0,00	0,00
													2.100,00
													2.100,00

(*) Motivi del verificarsi dei minori residui passivi: Insussistenti (INS); Prescritti (PRE)
(**) Indicare la parte degli impegni che si riferisce a mere regolazioni contabili di spese correlate alle entrate (COR)

COMUNE DI MONTECATINI VAL DI CECINA

CONTO DEL BILANCIO ESERCIZIO 2015 - Parte II - Spesa

Descrizione (con i dati della classificazione: Codice e Numero - Capitolo)	Residui conservati e stanziamenti definitivi di bilancio			N. di riferimenti allo svolgimento	Conto del Tesoriere		Determinazione dei Residui		Impegni		Minori Residui o Economie (E=A-D)* (L = F - I)
	R	Residui (A)			Pagamenti	Residui (B)		Residui (D = B + C)		Competenza (I = G + H)	
		Competenza (F)				Competenza (G)	Residui (C)				
		Totale (M)					Residui al 31/12 (O = C + H)				
Totale Servizio 7	R	5.567,14			4.277,54	0,00	4.277,54	1.289,60			1.289,60
Anagrafe, stato civile, elettorale, leva e servizio statistici co	C	50.289,60			41.372,78	3.666,05	45.038,83	5.250,77			5.250,77
	T	55.856,74			45.650,32	3.666,05	49.316,37				
Servizio 08											
Altri servizi generali											
1 01 08 03	R	2.793,95			2.793,95	0,00	2.793,95	0,00		2.793,95	0,00
Prestazioni di servizi	C	6.000,00			6.000,00	0,00	6.000,00	0,00		6.000,00	0,00
	T	8.793,95			8.793,95	0,00	8.793,95			8.793,95	
1 01 08 10	R	0,00			0,00	0,00	0,00	0,00		0,00	0,00
Fondo svalutazione crediti	C	18.153,69			0,00	0,00	0,00	18.153,69		0,00	18.153,69
	T	18.153,69			0,00	0,00	0,00			0,00	
1 01 08 11	R	0,00			0,00	0,00	0,00	0,00		0,00	0,00
Fondo di riserva	C	162,42			0,00	0,00	0,00	162,42		0,00	162,42
	T	162,42			0,00	0,00	0,00			0,00	
Totale Servizio 8	R	2.793,95			2.793,95	0,00	2.793,95	0,00		2.793,95	0,00
Altri servizi generali	C	24.316,11			6.000,00	0,00	6.000,00	18.316,11		6.000,00	18.316,11
	T	27.110,06			8.793,95	0,00	8.793,95			8.793,95	
Totale Funzione 1	R	99.752,82			75.890,77	0,00	75.890,77	23.862,05		75.890,77	23.862,05
Funzioni generali di amministrazione, di gestione e di controllo	C	630.801,69			527.078,28	40.952,37	568.030,65	62.771,04		568.030,65	62.771,04
	T	730.554,51			602.969,05	40.952,37	643.921,42			643.921,42	
Funzione 03											
Funzioni di polizia locale											
Servizio 01											
Polizia municipale											
1 03 01 01	R	1.203,98			1.203,98	0,00	1.203,98	0,00		1.203,98	0,00
Personale	C	35.752,00			35.586,50	0,00	35.586,50	165,50		35.586,50	165,50
	T	36.955,98			36.790,48	0,00	36.790,48			36.790,48	
1 03 01 03	R	24.542,22			24.542,22	0,00	24.542,22	0,00		24.542,22	0,00
Prestazioni di servizi	C	30.000,00			4.883,90	0,00	4.883,90	25.116,10		4.883,90	25.116,10
	T	54.542,22			29.426,12	0,00	29.426,12			29.426,12	

(*) Motivi del verificarsi dei minori residui passivi: Insussistenti (INS); Prescritti (PRE)

(**) Indicare la parte degli impegni che si riferisce a mere regolazioni contabili di spese correlate alle entrate (COR)

COMUNE DI MONTECATINI VAL DI CECINA

CONTO DEL BILANCIO ESERCIZIO 2015 - Parte II - Spesa

Descrizione <i>(con i dati della classificazione: Codice e Numero - Capitolo)</i>	Residui conservati e Stanziamenti definitivi di bilancio		N. di riferimenti allo svolgimento	Conto del Tesoriere		Determinazione dei Residui		Impegni		Minori Residui o Economie (E=A-D)* (L = F - I)
	R	C		Residui (A)	Pagamenti	Res. da riportare	Residui (D = B + C)		Competenza (I = G + H)	
							Residui (C)			
							Competenza (H)			
T	Totale (M)	Totale (N)	Residui al 31/12 (O = C + H)		Impegni al 31/12 (P = D + I)					
1 03 01 05 Trasferimenti										
	R	C								
1 03 01 07 Imposte e tasse										
	R	C								
Totale Servizio 1 Polizia municipale										
	R	C								
Totale Funzione 3 Funzioni di polizia locale										
	R	C								
Funzione 04 Funzioni di istruzione pubblica										
Servizio 01 Scuola materna										
	R	C								
1 04 01 02 Acquisto di beni di consumo e/o di materie prime										
	R	C								
1 04 01 03 Prestazioni di servizi										
	R	C								
1 04 01 05 Trasferimenti										
	R	C								
Totale Servizio 1 Scuola materna										
	R	C								
Servizio 02 Istruzione elementare										
	R	C								

COMUNE DI MONTECATINI VAL DI CECINA

CONTO DEL BILANCIO ESERCIZIO 2015 - Parte II - Spesa

Descrizione	Residui conservati e stanziamenti definitivi di bilancio			N. di riferimenti allo svolgimento	Conto del Tesoriere		Determinazione dei Residui		Impegni		Minori Residui o Economie (E=A-D)*	
	R	Residui (A)			Pagamenti	Residui (B)		Res. da riportare		Residui (D = B + C)		
		Competenza (F)				Residui (C)		Competenza (H)		Competenza (I = G + H)		
	T	Totale (M)			Totale (N)	Residui al 31/12 (O = C + H)		Impegni al 31/12 (P = D + I)		(L = F - I)		
<i>(con i dati della classificazione: Codice e Numero - Capitolo)</i>												
1 04 02 02	R	0,00	0,00		0,00	0,00	0,00	0,00	0,00	0,00	0,00	
Acquisto di beni di consumo e/o di materie prime	C	5.600,00	5.600,00		5.339,50	230,16	230,16	5.569,66	5.569,66	30,34		
	T	5.600,00	5.600,00		5.339,50	230,16	230,16	5.569,66	5.569,66			
1 04 02 03	R	119,04	119,04		119,04	0,00	0,00	119,04	119,04	0,00	0,00	
Prestazioni di servizi	C	9.200,00	9.200,00		8.609,35	0,00	0,00	8.609,35	8.609,35	590,65		
	T	9.319,04	9.319,04		8.728,39	0,00	0,00	8.728,39	8.728,39			
1 04 02 04	R	0,00	0,00		0,00	0,00	0,00	0,00	0,00	0,00	0,00	
Utilizzo di beni di terzi	C	500,00	500,00		0,00	162,66	162,66	162,66	162,66	337,34		
	T	500,00	500,00		0,00	162,66	162,66	162,66	162,66			
1 04 02 05	R	0,00	0,00		0,00	0,00	0,00	0,00	0,00	0,00	0,00	
Trasferimenti	C	3.000,00	3.000,00		3.000,00	0,00	0,00	3.000,00	3.000,00	0,00	0,00	
	T	3.000,00	3.000,00		3.000,00	0,00	0,00	3.000,00	3.000,00			
1 04 02 06	R	0,00	0,00		0,00	0,00	0,00	0,00	0,00	0,00	0,00	
Interessi passivi ed oneri finanziari diversi	C	0,00	0,00		0,00	0,00	0,00	0,00	0,00	0,00	0,00	
	T	0,00	0,00		0,00	0,00	0,00	0,00	0,00	0,00	0,00	
Totale Servizio 2	R	119,04	119,04		119,04	0,00	0,00	119,04	119,04	0,00	0,00	
Istruzione elementare	C	18.300,00	18.300,00		16.948,85	392,82	392,82	17.341,67	17.341,67	958,33		
	T	18.419,04	18.419,04		17.067,89	392,82	392,82	17.460,71	17.460,71			
Servizio 03												
Istruzione media												
1 04 03 02	R	0,00	0,00		0,00	0,00	0,00	0,00	0,00	0,00	0,00	
Acquisto di beni di consumo e/o di materie prime	C	3.100,00	3.100,00		187,00	2.783,59	2.783,59	2.970,59	2.970,59	129,41		
	T	3.100,00	3.100,00		187,00	2.783,59	2.783,59	2.970,59	2.970,59			
1 04 03 03	R	2,10	2,10		2,10	0,00	0,00	2,10	2,10	0,00	0,00	
Prestazioni di servizi	C	1.100,00	1.100,00		212,65	658,21	658,21	870,86	870,86	229,14		
	T	1.102,10	1.102,10		214,75	658,21	658,21	872,96	872,96			
1 04 03 06	R	0,00	0,00		0,00	0,00	0,00	0,00	0,00	0,00	0,00	
Interessi passivi ed oneri finanziari diversi	C	19.235,00	19.235,00		18.748,37	0,00	0,00	18.748,37	18.748,37	486,63		
	T	19.235,00	19.235,00		18.748,37	0,00	0,00	18.748,37	18.748,37			
Totale Servizio 3	R	2,10	2,10		2,10	0,00	0,00	2,10	2,10	0,00	0,00	
Istruzione media	C	23.435,00	23.435,00		19.148,02	3.441,80	3.441,80	22.589,82	22.589,82	845,18		
	T	23.437,10	23.437,10		19.150,12	3.441,80	3.441,80	22.591,92	22.591,92			
Servizio 05												
Assistenza scolastica, trasporto, refezione ed altri servizi												

(*) Motivi del verificarsi dei minori residui passivi: Insussistenti (INS); Prescritti (PRE)
 (***) Indicare la parte degli impegni che si riferisce a mere regolazioni contabili di spese correlate alle entrate (COR)

COMUNE DI MONTECATINI VAL DI CECINA

CONTO DEL BILANCIO ESERCIZIO 2015 - Parte II - Spesa

Descrizione (con i dati della classificazione: Codice e Numero - Capitolo)	Residui conservati e stanziamenti definitivi di bilancio		N. di riferimenti allo svolgimento	Conto del Tesoriere		Determinazione dei Residui		Impegni		Minori Residui o Economie (E=A-D)* (L = F - I)
	R	Residui (A)		Pagamenti	Res. da riportare		Residui (D = B + C)	Competenza (I = G + H)	Residui al 31/12 (P = D + I)	
					Residui (C)					
	C	Competenza (F)		Competenza (G)		Competenza (H)				
T	Totale (M)	Totale (N)		Residui al 31/12 (O = C + H)						
1 04 05 01	192,11			192,11	0,00			192,11	0,00	
Personale	88.003,69			87.620,01	134,26			87.754,27	249,42	
	88.195,80			87.812,12	134,26			87.946,38		
1 04 05 05	60.817,79			60.817,79	0,00			60.817,79	0,00	
Trasferimenti	176.200,00			117.243,49	0,00			117.243,49	58.956,51	
	237.017,79			178.061,28	0,00			178.061,28		
1 04 05 07	0,00			0,00	0,00			0,00	0,00	
Imposte e tasse	6.200,00			6.200,00	0,00			6.200,00	0,00	
	6.200,00			6.200,00	0,00			6.200,00		
Totale Servizio 5	61.009,90			61.009,90	0,00			61.009,90	0,00	
Assistenza scolastica, trasporto, refezione ed altri servizi	270.403,69			211.063,50	134,26			211.197,76	59.205,93	
	331.413,59			272.073,40	134,26			272.207,66		
Totale Funzione 4	61.249,51			61.249,51	0,00			61.249,51	0,00	
Funzioni di istruzione pubblica	349.138,69			278.403,05	8.665,32			287.068,37	62.070,32	
	410.388,20			339.652,56	8.665,32			348.317,88		
Funzione 05										
Funzioni relative alla cultura ed ai beni culturali										
Servizio 01										
Biblioteche, musei e pinacoteche										
1 05 01 02	12.500,00			12.000,00	0,00			12.000,00	500,00	
Acquisto di beni di consumo e/o di materie prime	1.500,00			1.083,99	0,00			1.083,99	416,01	
	14.000,00			13.083,99	0,00			13.083,99		
1 05 01 03	5.200,01			5.200,01	0,00			5.200,01	0,00	
Prestazioni di servizi	16.000,00			13.223,58	2.179,88			15.403,46	596,54	
	21.200,01			18.423,59	2.179,88			20.603,47		
Totale Servizio 1	17.700,01			17.200,01	0,00			17.200,01	500,00	
Biblioteche, musei e pinacoteche	17.500,00			14.307,57	2.179,88			16.487,45	1.012,55	
	35.200,01			31.507,58	2.179,88			33.687,46		
Servizio 02										
Teatri, attivita' culturali e servizi diversi nel settore culturale										

(*) Motivi del verificarsi dei minori residui passivi: Insussistenti (INS); Prescritti (PRE)

(**) Indicare la parte degli impegni che si riferisce a mere regolazioni contabili di spese correlate alle entrate (COR)

COMUNE DI MONTECATINI VAL DI CECINA

CONTO DEL BILANCIO ESERCIZIO 2015 - Parte II - Spesa

Descrizione <i>(con i dati della classificazione: Codice e Numero - Capitolo)</i>	Residui conservati e Stanziamenti definitivi di bilancio			N. di riferimenti allo svolgimento	Conto del Tesoriere		Determinazione dei Residui		Impegni		Minori Residui o Economie (E=A-D)* (L = F - I)		
	Residui (A)				Pagamenti		Res. da riportare		Residui (D = B + C)				
	Competenza (F)				Residui (B)		Competenza (H)		Competenza (I = G + H)				
	Totale (M)				Totale (N)		Residui al 31/12 (O = C + H)		Impegni al 31/12 (P = D + I)				
R	C	T	R	C	T	R	C	T	R	C	T		
1 05 02 03													
Prestazioni di servizi			930,76			930,76			0,00			930,76	0,00
	C		3.500,00			3.355,76			42,58			3.398,34	101,66
		T	4.430,76			4.286,52			42,58			4.329,10	
1 05 02 05													
Trasferimenti			0,00			0,00			0,00			0,00	0,00
	C		10.000,00			10.000,00			0,00			10.000,00	0,00
		T	10.000,00			10.000,00			0,00			10.000,00	0,00
1 05 02 06													
Interessi passivi ed oneri finanziari diversi			0,00			0,00			0,00			0,00	0,00
	C		1.000,00			1.000,00			0,00			1.000,00	0,00
		T	1.000,00			1.000,00			0,00			1.000,00	0,00
Totale Servizio 2													
Teatri, attivita' culturali e servizi diversi nel settore culturale			930,76			930,76			0,00			930,76	0,00
	C		14.500,00			14.355,76			42,58			14.398,34	101,66
		T	15.430,76			15.286,52			42,58			15.329,10	
Totale Funzione 5													
Funzioni relative alla cultura ed ai beni culturali			18.630,77			18.130,77			0,00			18.130,77	500,00
	C		32.000,00			28.663,33			2.222,46			30.385,79	1.114,21
		T	50.630,77			46.794,10			2.222,46			49.016,56	
Funzione 06													
Funzioni nel settore sportivo e ricreativo													
Servizio 02													
Stadio comunale, palazzo dello sport ed altri impianti													
1 06 02 02			354,47			354,47			0,00			354,47	0,00
Acquisto di beni di consumo e/o di materie prime			1.500,00			1.499,00			0,00			1.499,00	1,00
	C		1.854,47			1.853,47			0,00			1.853,47	
		T	4.817,93			4.817,93			0,00			4.817,93	0,00
1 06 02 03			10.500,00			9.972,72			424,70			10.397,42	102,58
Prestazioni di servizi			15.317,93			14.790,65			424,70			15.215,35	
	C		5.172,40			5.172,40			0,00			5.172,40	0,00
		T	12.000,00			11.471,72			424,70			11.896,42	103,58
		T	17.172,40			16.644,12			424,70			17.068,82	
Totale Servizio 2													
Stadio comunale, palazzo dello sport ed altri impianti			5.172,40			5.172,40			0,00			5.172,40	0,00
	C		12.000,00			11.471,72			424,70			11.896,42	103,58
		T	17.172,40			16.644,12			424,70			17.068,82	
Totale Funzione 6													
Funzioni nel settore sportivo e ricreativo			5.172,40			5.172,40			0,00			5.172,40	0,00
	C		12.000,00			11.471,72			424,70			11.896,42	103,58
		T	17.172,40			16.644,12			424,70			17.068,82	
Funzione 07													
Funzioni nel campo turistico													

(*) Motivi del verificarsi dei minori residui passivi: Insussistenti (INS); Prescritti (PRE)

(**) Indicare la parte degli impegni che si riferisce a mere regolazioni contabili di spese correlate alle entrate (COR)

COMUNE DI MONTECATINI VAL DI CECINA

CONTO DEL BILANCIO ESERCIZIO 2015 - Parte II - Spesa

Descrizione <i>(con i dati della classificazione: Codice e Numero - Capitolo)</i>	Residui conservati e stanziamenti definitivi di bilancio		N. di riferimento allo svolgimento	Conto del Tesoriere		Determinazione dei Residui		Impegni		Minori Residui o Economie (E=A-D)* (L = F - I)
	R	C		Residui (A)	Pagamenti Residui (B)	Residui (C)	Residui (D = B + C)	Competenza (I = G + H)	Impegni al 31/12 (P = D + I)	
Servizio 02										
Manifestazioni turistiche										
1 07 02 05	R		0,00	0,00			0,00	0,00	0,00	0,00
Trasferimenti	C		5.500,00	5.500,00			0,00	5.490,00	5.490,00	10,00
	T		5.500,00	5.500,00			0,00	5.490,00	5.490,00	
Totale Servizio 2	R		0,00	0,00			0,00	0,00	0,00	0,00
Manifestazioni turistiche	C		5.500,00	5.500,00			0,00	5.490,00	5.490,00	10,00
	T		5.500,00	5.500,00			0,00	5.490,00	5.490,00	
Totale Funzione 7	R		0,00	0,00			0,00	0,00	0,00	0,00
Funzioni nel campo turistico	C		5.500,00	5.500,00			0,00	5.490,00	5.490,00	10,00
	T		5.500,00	5.500,00			0,00	5.490,00	5.490,00	
Funzione 08										
Funzioni nel campo della viabilità e dei trasporti										
Servizio 01										
Viabilità, circolazione stradale e servizi connessi										
1 08 01 02	R		2.941,88	2.941,88			0,00	2.941,88	2.941,88	0,00
Acquisto di beni di consumo e/o di materie prime	C		9.000,00	9.000,00			1.937,00	8.965,49	8.965,49	34,51
	T		11.941,88	11.941,88			1.937,00	11.907,37	11.907,37	
1 08 01 03	R		3.145,00	3.145,00			0,00	3.145,00	3.145,00	0,00
Prestazioni di servizi	C		5.000,00	5.000,00			0,00	4.999,99	4.999,99	0,01
	T		8.145,00	8.145,00			0,00	8.144,99	8.144,99	
1 08 01 05	R		0,00	0,00			0,00	0,00	0,00	0,00
Trasferimenti	C		7.300,00	7.300,00			0,00	7.300,00	7.300,00	0,00
	T		7.300,00	7.300,00			0,00	7.300,00	7.300,00	0,00
1 08 01 06	R		0,00	0,00			0,00	0,00	0,00	0,00
Interessi passivi ed oneri finanziari diversi	C		8.000,00	8.000,00			0,00	8.000,00	8.000,00	0,00
	T		8.000,00	8.000,00			0,00	8.000,00	8.000,00	0,00
Totale Servizio 1	R		6.086,88	6.086,88			0,00	6.086,88	6.086,88	0,00
Viabilità, circolazione stradale e servizi connessi	C		29.300,00	29.300,00			1.937,00	29.265,48	29.265,48	34,52
	T		35.386,88	35.386,88			1.937,00	35.352,36	35.352,36	
Servizio 02										
Illuminazione pubblica e servizi connessi										

(*) Motivi del verificarsi dei minori residui passivi: Insufficienti (INS); Prescritti (PRE)

(**) Indicare la parte degli impegni che si riferisce a mere regolazioni contabili di spese correlate alle entrate (COR)

COMUNE DI MONTECATINI VAL DI CECINA

CONTO DEL BILANCIO ESERCIZIO 2015 - Parte II - Spesa

Descrizione <i>(con i dati della classificazione: Codice e Numero - Capitolo)</i>	Residui conservati e stanziamenti definitivi di bilancio			N. di riferimento allo svolgimento	Conto del Tesoriere		Determinazione dei Residui		Impegni		Minori Residui o Economie (E=A-D)* (L = F - I)
	R	Residui (A)			Pagamenti	Residui (B)	Residui (C)	Residui (D = B + C)		Competenza (I = G + H)	
		Competenza (F)						Impegni al 31/12 (P = D + I)			
		Totale (M)						Residui al 31/12 (O = C + H)			
1 08 02 02	R	834,48			834,48	0,00	0,00	834,48	0,00	0,00	
Acquisto di beni di consumo e/o di materie prime	C	2.500,00			0,00	2.462,77	2.462,77	2.462,77	2.462,77	37,23	
	T	3.334,48			834,48	2.462,77	2.462,77	3.297,25			
1 08 02 03	R	17.292,59			17.292,59	0,00	0,00	17.292,59	0,00	0,00	
Prestazioni di servizi	C	63.000,00			48.961,24	12.594,38	12.594,38	61.555,62	61.555,62	1.444,38	
	T	80.292,59			66.253,83	12.594,38	12.594,38	78.848,21	78.848,21		
Totale Servizio 2	R	18.127,07			18.127,07	0,00	0,00	18.127,07	0,00	0,00	
Illuminazione pubblica e servizi connessi	C	65.500,00			48.961,24	15.057,15	15.057,15	64.018,39	64.018,39	1.481,61	
	T	83.627,07			67.088,31	15.057,15	15.057,15	82.145,46	82.145,46		
Servizio 03											
Trasporti pubblici locali e servizi connessi	R	2.128,00			0,00	0,00	0,00	0,00	0,00	2.128,00	
1 08 03 05	C	29.128,00			27.885,27	0,00	0,00	27.885,27	27.885,27	1.242,73	
Trasferimenti	T	31.256,00			27.885,27	0,00	0,00	27.885,27	27.885,27		
1 08 03 06	R	0,00			0,00	0,00	0,00	0,00	0,00	0,00	
Interessi passivi ed oneri finanziari diversi	C	2.000,00			2.000,00	0,00	0,00	2.000,00	2.000,00	0,00	
	T	2.000,00			2.000,00	0,00	0,00	2.000,00	2.000,00		
Totale Servizio 3	R	2.128,00			0,00	0,00	0,00	0,00	0,00	2.128,00	
Trasporti pubblici locali e servizi connessi	C	31.128,00			29.885,27	0,00	0,00	29.885,27	29.885,27	1.242,73	
	T	33.256,00			29.885,27	0,00	0,00	29.885,27	29.885,27		
Totale Funzione 8	R	26.341,95			24.213,95	0,00	0,00	24.213,95	24.213,95	2.128,00	
Funzioni nel campo della viabilità e dei trasporti	C	125.928,00			106.174,99	16.994,15	16.994,15	123.169,14	123.169,14	2.758,86	
	T	152.269,95			130.388,94	16.994,15	16.994,15	147.383,09	147.383,09		
Funzione 09											
Funzioni riguardanti la gestione del territorio e dell'ambiente	R	7.952,83			6.224,09	0,00	0,00	6.224,09	6.224,09	1.728,74	
Servizio 01	C	79.981,42			54.811,39	23.038,77	23.038,77	77.850,16	77.850,16	2.131,26	
Urbanistica e gestione del territorio	T	87.934,25			61.035,48	23.038,77	23.038,77	84.074,25	84.074,25		

(*) Motivi del verificarsi dei minori residui passivi: Insussistenti (INS); Prescritti (PRE)

(**) Indicare la parte degli impegni che si riferisce a mere regolazioni contabili di spese correlate alle entrate (COR)

COMUNE DI MONTECATINI VAL DI CECINA

CONTO DEL BILANCIO ESERCIZIO 2015 - Parte II - Spesa

Descrizione (con i dati della classificazione: Codice e Numero - Capitolo)	Residui conservati e stanziamenti definitivi di bilancio			N. di riferimento allo svolgimento	Conto del Tesoriere			Determinazione dei Residui		Impegni		Minori Residui o Economie (E=A-D)* (L = F - I)
	R	Residui (A)			Residui (B)	Res. da riportare		Residui (D = B + C)	Competenza		Impegni al 31/12 (P = D + I)	
		Competenza (F)				Competenza (H)			Competenza (I = G + H)			
		Totale (M)				Residui al 31/12 (O = C + H)			Totale (N)			
1 09 01 02	R	1.270,10	0,00	0,00	0,00	0,00	0,00	0,00	0,00	0,00	1.270,10	
Acquisto di beni di consumo e/o di materie prime	C	1.500,00	144,33	1.220,00	1.220,00	1.220,00	1.220,00	1.364,33	1.364,33	1.364,33	135,67	
	T	2.770,10	144,33	1.220,00	1.220,00	1.220,00	1.220,00	1.364,33	1.364,33	1.364,33		
1 09 01 03	R	4.067,09	4.067,09	0,00	0,00	0,00	0,00	4.067,09	4.067,09	4.067,09	0,00	
Prestazioni di servizi	C	5.900,00	3.622,14	560,76	560,76	560,76	560,76	4.182,90	4.182,90	4.182,90	1.717,10	
	T	9.967,09	7.689,23	560,76	560,76	560,76	560,76	8.249,99	8.249,99	8.249,99		
1 09 01 06	R	0,00	0,00	0,00	0,00	0,00	0,00	0,00	0,00	0,00	0,00	
Interessi passivi ed oneri finanziari diversi	C	4.000,00	4.000,00	0,00	0,00	0,00	0,00	4.000,00	4.000,00	4.000,00	0,00	
	T	4.000,00	4.000,00	0,00	0,00	0,00	0,00	4.000,00	4.000,00	4.000,00	0,00	
1 09 01 07	R	0,00	0,00	0,00	0,00	0,00	0,00	0,00	0,00	0,00	0,00	
Imposte e tasse	C	2.300,00	2.300,00	0,00	0,00	0,00	0,00	2.300,00	2.300,00	2.300,00	0,00	
	T	2.300,00	2.300,00	0,00	0,00	0,00	0,00	2.300,00	2.300,00	2.300,00	0,00	
Totale Servizio 1	R	13.290,02	10.291,18	0,00	0,00	0,00	0,00	10.291,18	10.291,18	10.291,18	2.998,84	
Urbanistica e gestione del territorio	C	93.681,42	64.877,86	24.819,53	24.819,53	24.819,53	24.819,53	89.697,39	89.697,39	89.697,39	3.984,03	
	T	106.971,44	75.169,04	24.819,53	24.819,53	24.819,53	24.819,53	99.988,57	99.988,57	99.988,57		
Servizio 04												
Servizio idrico integrato												
1 09 04 02	R	1.342,00	1.342,00	0,00	0,00	0,00	0,00	1.342,00	1.342,00	1.342,00	0,00	
Acquisto di beni di consumo e/o di materie prime	C	4.300,00	3.212,26	579,50	579,50	579,50	579,50	3.791,76	3.791,76	3.791,76	508,24	
	T	5.642,00	4.554,26	579,50	579,50	579,50	579,50	5.133,76	5.133,76	5.133,76		
1 09 04 06	R	0,00	0,00	0,00	0,00	0,00	0,00	0,00	0,00	0,00	0,00	
Interessi passivi ed oneri finanziari diversi	C	1.500,00	1.487,09	0,00	0,00	0,00	0,00	1.487,09	1.487,09	1.487,09	12,91	
	T	1.500,00	1.487,09	0,00	0,00	0,00	0,00	1.487,09	1.487,09	1.487,09		
Totale Servizio 4	R	1.342,00	1.342,00	0,00	0,00	0,00	0,00	1.342,00	1.342,00	1.342,00	0,00	
Servizio idrico integrato	C	5.800,00	4.699,35	579,50	579,50	579,50	579,50	5.278,85	5.278,85	5.278,85	521,15	
	T	7.142,00	6.041,35	579,50	579,50	579,50	579,50	6.620,85	6.620,85	6.620,85		
Servizio 05												
Servizio smaltimento rifiuti												
1 09 05 01	R	111,59	111,59	0,00	0,00	0,00	0,00	111,59	111,59	111,59	0,00	
Personale	C	89.000,00	88.728,08	0,00	0,00	0,00	0,00	88.728,08	88.728,08	88.728,08	271,92	
	T	89.111,59	88.839,67	0,00	0,00	0,00	0,00	88.839,67	88.839,67	88.839,67		

(*) Motivi del verificarsi dei minori residui passivi: Insussistenti (INS); Prescritti (PRE)

(**) Indicare la parte degli impegni che si riferisce a mere regolazioni contabili di spese correlate alle entrate (COR)

COMUNE DI MONTECATINI VAL DI CECINA
CONTO DEL BILANCIO ESERCIZIO 2015 - Parte II - Spesa

Descrizione <i>(con i dati della classificazione: Codice e Numero - Capitolo)</i>	Residui conservati e stanziamenti definitivi di bilancio			N. di riferimento allo svolgimento	Conto del Tesoriere		Determinazione dei Residui		Impegni		Minori Residui o Economie (E=A-D)* (L = F - I)
	R	Residui (A)			Pagamenti	Res. da riportare		Residui (D = B + C)	Competenza (I = G + H)	Impegni al 31/12 (P = D + I)	
		C	Competenza (F)			Residui (B)	Competenza (H)				
	T	Totale (M)			Totale (N)	Residui al 31/12 (O = C + H)					
1 09 05 02 Acquisto di beni di consumo e/o di materie prime	R	2.488,85			2.488,85	0,00	2.488,85	0,00	2.488,85	0,00	
	C	26.000,00			20.042,59	3.284,91	23.327,50	3.284,91	23.327,50	2.672,50	
	T	28.488,85			22.531,44	3.284,91	25.816,35		25.816,35		
1 09 05 03 Prestazioni di servizi	R	10.837,81			10.248,00	0,00	10.248,00	0,00	10.248,00	589,81	
	C	106.589,81			97.761,76	6.974,65	104.736,41	6.974,65	104.736,41	1.853,40	
	T	117.427,62			108.009,76	6.974,65	114.984,41		114.984,41		
1 09 05 05 Trasferimenti	R	69.135,03			69.135,03	0,00	69.135,03	0,00	69.135,03	0,00	
	C	86.400,00			59.631,44	24.447,49	84.078,93	24.447,49	84.078,93	2.321,07	
	T	155.535,03			128.766,47	24.447,49	153.213,96		153.213,96		
1 09 05 07 Imposte e tasse	R	500,00			500,00	0,00	500,00	0,00	500,00	0,00	
	C	25.500,00			23.934,47	1.565,53	25.500,00	1.565,53	25.500,00	0,00	
	T	26.000,00			24.434,47	1.565,53	26.000,00		26.000,00		
Totale Servizio 5	R	83.073,28			82.483,47	0,00	82.483,47	0,00	82.483,47	589,81	
	C	333.489,81			290.098,34	36.272,58	326.370,92	36.272,58	326.370,92	7.118,89	
	T	416.563,09			372.581,81	36.272,58	408.854,39		408.854,39		
Servizio 06											
Parchi e servizi per la tutela ambientale del verde, altri s ervizi relativi al territorio ed all'ambiente											
1 09 06 01 Personale	R	1.086,81			1.086,81	0,00	1.086,81	0,00	1.086,81	0,00	
	C	61.750,00			57.704,32	377,44	58.081,76	377,44	58.081,76	3.668,24	
	T	62.836,81			58.791,13	377,44	59.168,57		59.168,57		
1 09 06 02 Acquisto di beni di consumo e/o di materie prime	R	3.184,72			3.184,72	0,00	3.184,72	0,00	3.184,72	0,00	
	C	34.500,00			25.817,88	3.415,86	29.233,74	3.415,86	29.233,74	5.266,26	
	T	37.684,72			29.002,60	3.415,86	32.418,46		32.418,46		
1 09 06 03 Prestazioni di servizi	R	1.500,00			1.500,00	0,00	1.500,00	0,00	1.500,00	0,00	
	C	1.500,00			1.451,80	0,00	1.451,80	0,00	1.451,80	48,20	
	T	3.000,00			2.951,80	0,00	2.951,80	0,00	2.951,80		
1 09 06 05 Trasferimenti	R	0,00			0,00	0,00	0,00	0,00	0,00	0,00	
	C	100,00			0,00	0,00	0,00	0,00	0,00	100,00	
	T	100,00			0,00	0,00	0,00	0,00	0,00		

(*) Motivi del verificarsi dei minori residui passivi: Insussistenti (INS); Prescritti (PRE)

(**) Indicare la parte degli impegni che si riferisce a mere regolazioni contabili di spese correlate alle entrate (COR)

COMUNE DI MONTECATINI VAL DI CECINA

CONTO DEL BILANCIO ESERCIZIO 2015 - Parte II - Spesa

Descrizione <i>(con i dati della classificazione: Codice e Numero - Capitolo)</i>	Residui conservati e stanziamenti definitivi di bilancio		N. di riferimenti allo svolgimento	Conto del Tesoriere		Determinazione dei Residui		Impegni		Minori Residui o Economie (E=A-D)*
	R	C		Residui (B)	Pagamenti	Res. da riportare	Residui (D = B + C)		Competenza (I = G + H)	
							Competenza (F)			Competenza (H)
	T	Totale (M)		Totale (N)	Residui al 31/12 (O = C + H)	Impegni al 31/12 (P = D + I)	(L = F - I)			
1 09 06 07										
Imposte e tasse	R	0,00		0,00		0,00	0,00	0,00	0,00	0,00
	C	2.600,00		2.600,00		0,00	2.600,00	2.600,00	0,00	0,00
	T	2.600,00		2.600,00		0,00	2.600,00	2.600,00		
Totale Servizio 6	R	5.771,53		5.771,53		0,00	5.771,53	5.771,53	0,00	0,00
Parchi e servizi per la tutela ambientale del verde, altri servizi relativi al territorio ed all'ambiente	C	100.450,00		87.574,00		3.793,30	91.367,30	91.367,30	9.082,70	9.082,70
	T	106.221,53		93.345,53		3.793,30	97.138,83	97.138,83		
Totale Funzione 9	R	103.476,83		99.888,18		0,00	99.888,18	99.888,18	3.588,65	3.588,65
Funzioni riguardanti la gestione del territorio e dell'ambiente	C	533.421,23		447.249,55		65.464,91	512.714,46	512.714,46	20.706,77	20.706,77
	T	636.898,06		547.137,73		65.464,91	612.602,64	612.602,64		
Funzione 10										
Funzioni nel settore sociale										
Servizio 01										
Asili nido, servizi per l'infanzia e per i minori	R	2.000,00		0,00		0,00	0,00	0,00	2.000,00	2.000,00
1 10 01 05	C	4.000,00		2.000,00		0,00	2.000,00	2.000,00	2.000,00	2.000,00
Trasferimenti	T	6.000,00		2.000,00		0,00	2.000,00	2.000,00		
Totale Servizio 1	R	2.000,00		0,00		0,00	0,00	0,00	2.000,00	2.000,00
Asili nido, servizi per l'infanzia e per i minori	C	4.000,00		2.000,00		0,00	2.000,00	2.000,00	2.000,00	2.000,00
	T	6.000,00		2.000,00		0,00	2.000,00	2.000,00		
Servizio 04										
Assistenza, beneficenza pubblica e servizi diversi alla per sona										
1 10 04 04	R	2.613,94		2.613,94		0,00	2.613,94	2.613,94	0,00	0,00
Utilizzo di beni di terzi	C	2.700,00		0,00		0,00	0,00	0,00	2.700,00	2.700,00
	T	5.313,94		2.613,94		0,00	2.613,94	2.613,94		
1 10 04 05	R	1.092,14		175,55		0,00	175,55	175,55	916,59	916,59
Trasferimenti	C	68.100,00		66.095,72		0,00	66.095,72	66.095,72	2.004,28	2.004,28
	T	69.192,14		66.271,27		0,00	66.271,27	66.271,27		
Totale Servizio 4	R	3.706,08		2.789,49		0,00	2.789,49	2.789,49	916,59	916,59
Assistenza, beneficenza pubblica e servizi diversi alla per sona	C	70.800,00		66.095,72		0,00	66.095,72	66.095,72	4.704,28	4.704,28
	T	74.506,08		68.885,21		0,00	68.885,21	68.885,21		

(*) Motivi del verificarsi dei minori residui passivi: Insussistenti (INS); Prescritti (PRE)

(**) Indicare la parte degli impegni che si riferisce a mere regolazioni contabili di spese correlate alle entrate (COR)

COMUNE DI MONTECATINI VAL DI CECINA

CONTO DEL BILANCIO ESERCIZIO 2015 - Parte II - Spesa

Descrizione <i>(con i dati della classificazione: Codice e Numero - Capitolo)</i>	Residui conservati e stanziamenti definitivi di bilancio		N. di riferimenti allo svolgimento	Conto del Tesoriere		Determinazione dei Residui		Impegni		Minori Residui o Economie (E=A-D)* (L = F - I)
	R	C		Residui (B)	Residui (C)	Res. da riportare		Residui (D = B + C)	Competenza (I = G + H)	
						Residui (C)				
						Competenza (H)				
T	Totale (M)	Totale (N)	Residui al 31/12 (O = C + H)	Impegni al 31/12 (P = D + I)						
Servizio 05										
Servizio necroscopico e cimiteriale										
1 10 05 02										
Acquisto di beni di consumo e/o di materie prime	R	C	937,78	937,78	937,78	0,00	0,00	937,78	937,78	0,00
	C		0,00	0,00	0,00	0,00	0,00	0,00	0,00	0,00
	T		937,78	937,78	937,78	0,00	0,00	937,78	937,78	0,00
1 10 05 03	R	C	5.704,31	5.704,31	5.704,31	0,00	0,00	5.704,31	5.704,31	0,00
Prestazioni di servizi	C		34.000,00	34.000,00	33.003,56	697,16	697,16	33.700,72	33.700,72	299,28
	T		39.704,31	39.704,31	38.707,87	697,16	697,16	39.405,03	39.405,03	0,00
1 10 05 06	R	C	0,00	0,00	0,00	0,00	0,00	0,00	0,00	0,00
Interessi passivi ed oneri finanziari diversi	C		2.000,00	2.000,00	2.000,00	0,00	0,00	2.000,00	2.000,00	0,00
	T		2.000,00	2.000,00	2.000,00	0,00	0,00	2.000,00	2.000,00	0,00
Totale Servizio 5	R	C	6.642,09	6.642,09	6.642,09	0,00	0,00	6.642,09	6.642,09	0,00
Servizio necroscopico e cimiteriale	C		36.000,00	36.000,00	35.003,56	697,16	697,16	35.700,72	35.700,72	299,28
	T		42.642,09	42.642,09	41.645,65	697,16	697,16	42.342,81	42.342,81	0,00
Totale Funzione 10	R	C	12.348,17	12.348,17	9.431,58	0,00	0,00	9.431,58	9.431,58	2.916,59
Funzioni nel settore sociale	C		110.800,00	110.800,00	103.099,28	697,16	697,16	103.796,44	103.796,44	7.003,56
	T		123.148,17	123.148,17	112.530,86	697,16	697,16	113.228,02	113.228,02	0,00
Funzione 11										
Funzioni nel campo dello sviluppo economico										
Servizio 05										
Servizi relativi al commercio										
1 11 05 02	R	C	3.604,46	3.604,46	1.354,46	0,00	0,00	1.354,46	1.354,46	2.250,00
Acquisto di beni di consumo e/o di materie prime	C		3.950,00	3.950,00	1.900,00	0,00	0,00	1.900,00	1.900,00	2.050,00
	T		7.554,46	7.554,46	3.254,46	0,00	0,00	3.254,46	3.254,46	0,00
Totale Servizio 5	R	C	3.604,46	3.604,46	1.354,46	0,00	0,00	1.354,46	1.354,46	2.250,00
Servizi relativi al commercio	C		3.950,00	3.950,00	1.900,00	0,00	0,00	1.900,00	1.900,00	2.050,00
	T		7.554,46	7.554,46	3.254,46	0,00	0,00	3.254,46	3.254,46	0,00
Totale Funzione 11	R	C	3.604,46	3.604,46	1.354,46	0,00	0,00	1.354,46	1.354,46	2.250,00
Funzioni nel campo dello sviluppo economico	C		3.950,00	3.950,00	1.900,00	0,00	0,00	1.900,00	1.900,00	2.050,00
	T		7.554,46	7.554,46	3.254,46	0,00	0,00	3.254,46	3.254,46	0,00
Funzione 12										
Funzioni relative a servizi produttivi										

(*) Motivi del verificarsi dei minori residui passivi: Insussistenti (INS); Prescritti (PRE)

(**) Indicare la parte degli impegni che si riferisce a mere regolazioni contabili di spese correlate alle entrate (COR)

COMUNE DI MONTECATINI VAL DI CECINA

CONTO DEL BILANCIO ESERCIZIO 2015 - Parte II - Spesa

Descrizione	Residui conservati e Stanziamenti definitivi di bilancio			N. di riferimenti allo svolgimento	Conto del Tesoriere		Determinazione dei Residui		Impegni		Minori Residui o Economie (E=A-D)*
					Pagamenti		Res. da riportare				
	Residui (A)	Competenza (F)	Residui (B)		Competenza (G)	Residui (C)	Competenza (H)	Residui (D = B + C)	Competenza (I = G + H)		
	Totale (M)	Totale (N)	Residui al 31/12 (O = C + H)		Impegni al 31/12 (P = D + I)	(L = F - I)					
Servizio 05											
Farmacie											
1 12 05 01 Personale	R	2.059,35			2.059,35	0,00			2.059,35		0,00
	C	89.054,01			87.493,83	1.380,12			88.873,95		180,06
	T	91.113,36			89.553,18	1.380,12			90.933,30		
1 12 05 02 Acquisto di beni di consumo e/o di materie prime	R	18.498,30			18.498,30	0,00			18.498,30		0,00
	C	433.500,00			362.091,72	70.795,61			432.887,33		612,67
	T	451.998,30			380.590,02	70.795,61			451.385,63		
1 12 05 03 Prestazioni di servizi	R	489,45			489,45	0,00			489,45		0,00
	C	12.000,00			10.608,89	212,76			10.821,65		1.178,35
	T	12.489,45			11.098,34	212,76			11.311,10		
1 12 05 04 Utilizzo di beni di terzi	R	330,40			0,00	0,00			0,00		330,40
	C	3.930,40			2.699,39	748,97			3.448,36		482,04
	T	4.260,80			2.699,39	748,97			3.448,36		
1 12 05 07 Imposte e tasse	R	0,00			0,00	0,00			0,00		0,00
	C	6.500,00			6.499,88	0,00			6.499,88		0,12
	T	6.500,00			6.499,88	0,00			6.499,88		
Totale Servizio 5	R	21.377,50			21.047,10	0,00			21.047,10		330,40
Farmacie	C	544.984,41			469.393,71	73.137,46			542.531,17		2.453,24
	T	566.361,91			490.440,81	73.137,46			563.578,27		
Servizio 06											
Altri servizi produttivi											
1 12 06 05 Trasferimenti	R	0,00			0,00	0,00			0,00		0,00
	C	11.500,00			0,00	0,00			0,00		11.500,00
	T	11.500,00			0,00	0,00			0,00		
Totale Servizio 6	R	0,00			0,00	0,00			0,00		0,00
Altri servizi produttivi	C	11.500,00			0,00	0,00			0,00		11.500,00
	T	11.500,00			0,00	0,00			0,00		
Totale Funzione 12	R	21.377,50			21.047,10	0,00			21.047,10		330,40
Funzioni relative a servizi produttivi	C	556.484,41			469.393,71	73.137,46			542.531,17		13.953,24
	T	577.861,91			490.440,81	73.137,46			563.578,27		
Riepilogo Titolo 1											
Spese correnti											

(*) Motivi del verificarsi dei minori residui passivi: Insussistenti (INS); Prescritti (PRE)

(**) Indicare la parte degli impegni che si riferisce a mere regolazioni contabili di spese correlate alle entrate (COR)

COMUNE DI MONTECATINI VAL DI CECINA

CONTO DEL BILANCIO ESERCIZIO 2015 - Parte II - Spesa

Descrizione <i>(con i dati della classificazione: Codice e Numero - Capitolo)</i>	Residui conservati e Stanziamenti definitivi di bilancio			N. di riferimenti allo svolgimento	Conto del Tesoriere			Determinazione dei Residui		Impegni		Minori Residui o Economie (L = F - I)
	R	Residui (A)			Pagamenti	Residui (C)		Residui (D = B + C)	Residui (E = A - D)*	Competenza (I = G + H)		
		Competenza (F)				Competenza (H)						
		Totale (M)				Residui al 31/12 (O = C + H)						
Funzione 1 Funzioni generali di amministrazione, di gestione e di controllo	R	99.752,82	75.890,77		0,00	75.890,77	0,00	75.890,77	23.862,05		23.862,05	
	C	630.801,69	527.078,28		40.952,37	568.030,65	40.952,37	568.030,65	62.771,04		62.771,04	
	T	730.554,51	602.969,05		40.952,37	643.921,42		643.921,42				
Funzione 3 Funzioni di polizia locale	R	25.746,20	25.746,20		0,00	25.746,20	0,00	25.746,20	0,00		0,00	
	C	121.352,00	76.758,62		0,00	76.758,62	0,00	76.758,62	44.593,38		44.593,38	
	T	147.098,20	102.504,82		0,00	102.504,82	0,00	102.504,82				
Funzione 4 Funzioni di istruzione pubblica	R	61.249,51	61.249,51		0,00	61.249,51	0,00	61.249,51	0,00		0,00	
	C	349.138,69	278.403,05		8.665,32	287.068,37	8.665,32	287.068,37	62.070,32		62.070,32	
	T	410.388,20	339.652,56		8.665,32	348.317,88	8.665,32	348.317,88				
Funzione 5 Funzioni relative alla cultura ed ai beni culturali	R	18.630,77	18.130,77		0,00	18.130,77	0,00	18.130,77	500,00		500,00	
	C	32.000,00	28.663,33		2.222,46	30.885,79	2.222,46	30.885,79	1.114,21		1.114,21	
	T	50.630,77	46.794,10		2.222,46	49.016,56	2.222,46	49.016,56				
Funzione 6 Funzioni nel settore sportivo e ricreativo	R	5.172,40	5.172,40		0,00	5.172,40	0,00	5.172,40	0,00		0,00	
	C	12.000,00	11.471,72		424,70	11.896,42	424,70	11.896,42	103,58		103,58	
	T	17.172,40	16.644,12		424,70	17.068,82	424,70	17.068,82				
Funzione 7 Funzioni nel campo turistico	R	0,00	0,00		0,00	0,00	0,00	0,00	0,00		0,00	
	C	5.500,00	5.490,00		0,00	5.490,00	0,00	5.490,00	10,00		10,00	
	T	5.500,00	5.490,00		0,00	5.490,00	0,00	5.490,00				
Funzione 8 Funzioni nel campo della viabilità e dei trasporti	R	26.341,95	24.213,95		0,00	24.213,95	0,00	24.213,95	2.128,00		2.128,00	
	C	125.928,00	106.174,99		16.994,15	123.169,14	16.994,15	123.169,14	2.758,86		2.758,86	
	T	152.269,95	130.388,94		16.994,15	147.383,09	16.994,15	147.383,09				
Funzione 9 Funzioni riguardanti la gestione del territorio e dell'ambiente	R	103.476,83	99.888,18		0,00	99.888,18	0,00	99.888,18	3.588,65		3.588,65	
	C	533.421,23	447.249,55		65.464,91	512.714,46	65.464,91	512.714,46	20.706,77		20.706,77	
	T	636.898,06	547.137,73		65.464,91	612.602,64	65.464,91	612.602,64				
Funzione 10 Funzioni nel settore sociale	R	12.348,17	9.431,58		0,00	9.431,58	0,00	9.431,58	2.916,59		2.916,59	
	C	110.800,00	103.099,28		697,16	103.796,44	697,16	103.796,44	7.003,56		7.003,56	
	T	123.148,17	112.530,86		697,16	113.228,02	697,16	113.228,02				
Funzione 11 Funzioni nel campo dello sviluppo economico	R	3.604,46	1.354,46		0,00	1.354,46	0,00	1.354,46	2.250,00		2.250,00	
	C	3.950,00	1.900,00		0,00	1.900,00	0,00	1.900,00	2.050,00		2.050,00	
	T	7.554,46	3.254,46		0,00	3.254,46	0,00	3.254,46				
Funzione 12 Funzioni relative a servizi produttivi	R	21.377,50	21.047,10		0,00	21.047,10	0,00	21.047,10	330,40		330,40	
	C	556.484,41	469.393,71		73.137,46	542.531,17	73.137,46	542.531,17	13.953,24		13.953,24	
	T	577.861,91	490.440,81		73.137,46	563.578,27	73.137,46	563.578,27				

(*) Motivi del verificarsi dei minori residui passivi: Insussistenti (INS); Prescritti (PRE)

(**) Indicare la parte degli impegni che si riferisce a mere regolazioni contabili di spese correlate alle entrate (COR)

COMUNE DI MONTECATINI VAL DI CECINA

CONTO DEL BILANCIO ESERCIZIO 2015 - Parte II - Spesa

Descrizione <i>(con i dati della classificazione: Codice e Numero - Capitolo)</i>	Residui conservati e Stanziamenti definitivi di bilancio		N. di riferimenti allo svolgimento	Conto del Tesoriere		Determinazione dei Residui		Impegni		Minori Residui o Economie (E=A-D)* (L = F - I)
	R	C		Pagamenti	Res. da riportare	Residui (D = B + C)	Residui (C)	Competenza (I = G + H)		
	Residui (A)	Competenza (F)		Residui (B)	Competenza (G)	Residui (C)	Competenza (H)	Impegni al 31/12 (P = D + I)		
	Totale (M)	Totale (N)		Residui al 31/12 (O = C + H)	Residui al 31/12 (P = D + I)					
Totale Titolo 1	R	377.700,61		342.124,92		0,00	342.124,92	35.575,69		
Spese correnti	C	2.481.376,02		2.055.682,53		208.558,53	2.264.241,06	217.134,96		
	T	2.859.076,63		2.397.807,45		208.558,53	2.606.365,98			

(*) Motivi del verificarsi dei minori residui passivi: Insussistenti (INS); Prescritti (PRE)

(**) Indicare la parte degli impegni che si riferisce a mere regolazioni contabili di spese correlate alle entrate (COR)

COMUNE DI MONTECATINI VAL DI CECINA

CONTO DEL BILANCIO ESERCIZIO 2015 - Parte II - Spesa

Descrizione <i>(con i dati della classificazione: Codice e Numero - Capitolo)</i>	Residui conservati e Stanziamenti definitivi di bilancio			N. di riferimenti allo svolgimento	Conto del Tesoriere		Determinazione dei Residui		Impegni	Minori Residui o Economie (E=A-D)* (L = F - I)	
					Pagamenti		Res. da riportare				
	R	C	T	Residui (A)	Competenza (F)	Totale (M)	Residui (B)	Competenza (G)	Residui (C)	Competenza (H)	Residui (D = B + C)
Titolo 2											
Spese in conto capitale											
Funzione 01											
Funzioni generali di amministrazione, di gestione e di controllo											
Servizio 05											
Gestione dei beni demaniali e patrimoniali											
2 01 05 01	R			458.254,61			0,00		0,00		458.254,61
Acquisizione di beni immobili	C			605.254,61			188.463,42		0,00		416.791,19
	T			1.063.509,22			188.463,42		0,00		188.463,42
2 01 05 03	R			52.050,00			0,00		0,00		52.050,00
Acquisto di beni specifici per realizzazioni in economia	C			52.050,00			3.250,00		0,00		48.800,00
	T			104.100,00			3.250,00		0,00		3.250,00
Totale Servizio 5	R			510.304,61			0,00		0,00		510.304,61
Gestione dei beni demaniali e patrimoniali	C			657.304,61			191.713,42		0,00		465.591,19
	T			1.167.609,22			191.713,42		0,00		191.713,42
Servizio 06											
Ufficio tecnico											
2 01 06 01	R			195.000,00			2.995,10		0,00		192.004,90
Acquisizione di beni immobili	C			192.004,90			3.928,40		1.540,96		186.535,54
	T			387.004,90			6.923,50		1.540,96		385.481,40
Totale Servizio 6	R			195.000,00			2.995,10		0,00		192.004,90
Ufficio tecnico	C			192.004,90			3.928,40		1.540,96		186.535,54
	T			387.004,90			6.923,50		1.540,96		385.481,40
Totale Funzione 1	R			705.304,61			2.995,10		0,00		702.309,51
Funzioni generali di amministrazione, di gestione e di controllo	C			849.309,51			195.641,82		1.540,96		652.126,73
	T			1.554.614,12			198.636,92		1.540,96		1.354.436,24
Funzione 04											
Funzioni di istruzione pubblica											
Servizio 01											
Scuola materna											

(*) Motivi del verificarsi dei minori residui passivi: Insussistenti (INS); Prescritti (PRE)

(**) Indicare la parte degli impegni che si riferisce a mere regolazioni contabili di spese correlate alle entrate (COR)

COMUNE DI MONTECATINI VAL DI CECINA

CONTO DEL BILANCIO ESERCIZIO 2015 - Parte II - Spesa

Descrizione <i>(con i dati della classificazione: Codice e Numero - Capitolo)</i>	Residui conservati e Stanziamenti definitivi di bilancio			N. di riferimenti allo svolgimento	Conto del Tesoriere		Determinazione dei Residui		Impegni Residui (D = B + C) Competenza (I = G + H) Impegni al 31/12 (P = D + I)		Minori Residui o Economie (E=A-D)* (L = F - I)	
					Pagamenti		Res. da riportare					
	R	C	T	Residui (A)	Competenza (F)	Totale (M)	Residui (B)	Competenza (G)	Residui (C)	Competenza (H)	Residui al 31/12 (O = C + H)	
2 04 01 03 Acquisto di beni specifici per realizzazioni in economia	R		44.855,40				0,00		0,00		0,00	44.855,40
	C		52.855,40				34.855,40		0,00		34.855,40	18.000,00
	T		97.710,80				34.855,40		0,00		34.855,40	
Totale Servizio 1 Scuola materna	R		44.855,40				0,00		0,00		0,00	44.855,40
	C		52.855,40				34.855,40		0,00		34.855,40	18.000,00
	T		97.710,80				34.855,40		0,00		34.855,40	
Servizio 02 Istruzione elementare	R			0,00			0,00		0,00		0,00	0,00
	C		25.000,00				0,00		0,00		0,00	25.000,00
	T		25.000,00				0,00		0,00		0,00	
Totale Servizio 2 Istruzione elementare	R		0,00				0,00		0,00		0,00	0,00
	C		25.000,00				0,00		0,00		0,00	25.000,00
	T		25.000,00				0,00		0,00		0,00	
Totale Funzione 4 Funzioni di istruzione pubblica	R		44.855,40				0,00		0,00		0,00	44.855,40
	C		77.855,40				34.855,40		0,00		34.855,40	43.000,00
	T		122.710,80				34.855,40		0,00		34.855,40	
Funzione 05 Funzioni relative alla cultura ed ai beni culturali	R											
	C											
	T											
Servizio 01 Biblioteche, musei e pinacoteche	R		27.484,80				2.484,80		0,00		2.484,80	25.000,00
	C		50.000,00				14.794,21		0,00		14.794,21	35.205,79
	T		77.484,80				17.279,01		0,00		17.279,01	
2 05 01 06 Incarichi professionali esterni	R		62,12				0,00		0,00		0,00	62,12
	C		0,00				0,00		0,00		0,00	0,00
	T		62,12				0,00		0,00		0,00	
2 05 01 07 Trasferimenti di capitale	R		68.432,64				28.836,77		0,00		28.836,77	39.595,87
	C		1.253.595,87				18.364,60		3.996,37		22.360,97	1.231.234,90
	T		1.322.028,51				47.201,37		3.996,37		51.197,74	

(*) Motivi del verificarsi dei minori residui passivi: Insussistenti (INS); Prescritti (PRE)

(**) Indicare la parte degli impegni che si riferisce a mere regolazioni contabili di spese correlate alle entrate (COR)

COMUNE DI MONTECATINI VAL DI CECINA

CONTO DEL BILANCIO ESERCIZIO 2015 - Parte II - Spesa

Descrizione <i>(con i dati della classificazione: Codice e Numero - Capitolo)</i>	Residui conservati e stanziamenti definitivi di bilancio		N. di riferimenti allo svolgimento	Conto del Tesoriere		Determinazione dei Residui		Impegni		Minori Residui o Economie (E=A-D)* (L = F - I)
	R	C		Residui (A)	Residui (B)	Res. da riportare	Residui (C)	Residui (D = B + C)	Competenza (I = G + H)	
T	Totale (M)		Totale (N)		Residui al 31/12 (O = C + H)					
Totale Servizio 1	R	C	95.979,56	31.321,57	0,00	31.321,57	0,00	31.321,57	64.657,99	
Biblioteche, musei e pinacoteche			1.303.595,87	33.158,81	3.996,37	37.155,18	3.996,37	37.155,18	1.266.440,69	
	T		1.399.575,43	64.480,38	3.996,37	68.476,75	3.996,37	68.476,75		
Totale Funzione 5	R	C	95.979,56	31.321,57	0,00	31.321,57	0,00	31.321,57	64.657,99	
Funzioni relative alla cultura ed ai beni culturali			1.303.595,87	33.158,81	3.996,37	37.155,18	3.996,37	37.155,18	1.266.440,69	
	T		1.399.575,43	64.480,38	3.996,37	68.476,75	3.996,37	68.476,75		
Funzione 06										
Funzioni nel settore sportivo e ricreativo										
Servizio 02										
Stadio comunale, palazzo dello sport ed altri impianti										
2 06 02 01	R	C	19.971,40	0,00	0,00	19.971,40	0,00	19.971,40	19.971,40	
Acquisizione di beni immobili			169.971,40	19.971,40	0,00	189.942,80	0,00	189.942,80	150.000,00	
	T		189.942,80	19.971,40	0,00	209.914,20	0,00	209.914,20	169.971,40	
Totale Servizio 2	R	C	19.971,40	0,00	0,00	19.971,40	0,00	19.971,40	19.971,40	
Stadio comunale, palazzo dello sport ed altri impianti			169.971,40	19.971,40	0,00	189.942,80	0,00	189.942,80	150.000,00	
	T		189.942,80	19.971,40	0,00	209.914,20	0,00	209.914,20	169.971,40	
Totale Funzione 6	R	C	19.971,40	0,00	0,00	19.971,40	0,00	19.971,40	19.971,40	
Funzioni nel settore sportivo e ricreativo			169.971,40	19.971,40	0,00	189.942,80	0,00	189.942,80	150.000,00	
	T		189.942,80	19.971,40	0,00	209.914,20	0,00	209.914,20	169.971,40	
Funzione 08										
Funzioni nel campo della viabilità e dei trasporti										
Servizio 01										
Viabilità, circolazione stradale e servizi connessi										
2 08 01 01	R	C	418.253,36	56.954,52	0,00	475.207,88	0,00	475.207,88	361.298,84	
Acquisizione di beni immobili			420.519,91	197.106,33	13.420,00	630.046,24	13.420,00	643.466,24	209.993,58	
	T		838.773,27	254.060,85	13.420,00	1.106.254,12	13.420,00	1.119.674,12	571.292,42	
Totale Servizio 1	R	C	418.253,36	56.954,52	0,00	475.207,88	0,00	475.207,88	361.298,84	
Viabilità, circolazione stradale e servizi connessi			420.519,91	197.106,33	13.420,00	630.046,24	13.420,00	643.466,24	209.993,58	
	T		838.773,27	254.060,85	13.420,00	1.106.254,12	13.420,00	1.119.674,12	571.292,42	

(*) Motivi del verificarsi dei minori residui passivi: Insussistenti (INS); Prescritti (PRE)

(**) Indicare la parte degli impegni che si riferisce a mere regolazioni contabili di spese correlate alle entrate (COR)

COMUNE DI MONTECATINI VAL DI CECINA

CONTO DEL BILANCIO ESERCIZIO 2015 - Parte II - Spesa

Descrizione <i>(con i dati della classificazione: Codice e Numero - Capitolo)</i>	Residui conservati e stanziamenti definitivi di bilancio			N. di riferimenti allo svolgimento	Conto del Tesoriere		Determinazione dei Residui		Impegni		Minori Residui o Economie (E=A-D)* (L = F - I)
	R	Residui (A)			Pagamenti Residui (B)	Residui (C)	Residui (D = B + C)		Competenza (I = G + H)	Impegni al 31/12 (P = D + I)	
		Competenza (F)					Competenza (H)				
		Totale (M)					Residui al 31/12 (O = C + H)				
Totale Funzione 8	R	418.253,36	0,00	56.954,52	0,00	56.954,52	361.298,84				
Funzioni nel campo della viabilità e dei trasporti	C	420.519,91	13.420,00	197.106,33	13.420,00	210.526,33	209.993,58				
	T	838.773,27	13.420,00	254.060,85	13.420,00	267.480,85					
Funzione 09											
Funzioni riguardanti la gestione del territorio e dell'ambiente nte											
Servizio 01											
Urbanistica e gestione del territorio											
2 09 01 01	R	311.473,83	0,00	3.461,90	0,00	3.461,90	308.011,93				
Acquisizione di beni immobili	C	407.010,46	0,00	2.245,87	0,00	2.245,87	404.764,59				
	T	718.484,29	0,00	5.707,77	0,00	5.707,77					
2 09 01 06	R	55,22	0,00	55,22	0,00	55,22	0,00				
Incarichi professionali esterni	C	0,00	0,00	0,00	0,00	0,00	0,00				
	T	55,22	0,00	55,22	0,00	55,22	0,00				
2 09 01 07	R	92.180,86	0,00	14.978,42	0,00	14.978,42	77.202,44				
Trasferimenti di capitale	C	188.101,50	32.434,34	86.816,58	32.434,34	119.250,92	68.850,58				
	T	280.282,36	32.434,34	101.795,00	32.434,34	134.229,34					
Totale Servizio 1	R	403.709,91	0,00	18.495,54	0,00	18.495,54	385.214,37				
Urbanistica e gestione del territorio	C	595.111,96	32.434,34	89.062,45	32.434,34	121.496,79	473.615,17				
	T	998.821,87	32.434,34	107.557,99	32.434,34	139.992,33					
Servizio 04											
Servizio idrico integrato											
2 09 04 03	R	50.000,00	0,00	0,00	0,00	0,00	50.000,00				
Acquisto di beni specifici per realizzazioni in economia	C	150.000,00	4.567,68	0,00	4.567,68	4.567,68	145.432,32				
	T	200.000,00	4.567,68	0,00	4.567,68	4.567,68					
Totale Servizio 4	R	50.000,00	0,00	0,00	0,00	0,00	50.000,00				
Servizio idrico integrato	C	150.000,00	4.567,68	0,00	4.567,68	4.567,68	145.432,32				
	T	200.000,00	4.567,68	0,00	4.567,68	4.567,68					
Totale Funzione 9	R	453.709,91	0,00	18.495,54	0,00	18.495,54	435.214,37				
Funzioni riguardanti la gestione del territorio e dell'ambiente nte	C	745.111,96	37.002,02	89.062,45	37.002,02	126.064,47	619.047,49				
	T	1.198.821,87	37.002,02	107.557,99	37.002,02	144.560,01					
Funzione 10											
Funzioni nel settore sociale											

(*) Motivi del verificarsi dei minori residui passivi: Insussistenti (INS); Prescritti (PRE)

(**) Indicare la parte degli impegni che si riferisce a mere regolazioni contabili di spese correlate alle entrate (COR)

COMUNE DI MONTECATINI VAL DI CECINA

CONTO DEL BILANCIO ESERCIZIO 2015 - Parte II - Spesa

Descrizione <i>(con i dati della classificazione: Codice e Numero - Capitolo)</i>	Residui conservati e stanziamenti definitivi di bilancio			N. di riferimenti allo svolgimento	Conto del Tesoriere		Determinazione dei Residui		Impegni		Minori Residui o Economie (E=A-D)* (L = F - I)
	R	Residui (A)			Pagamenti	Residui (B)	Residui (C)	Res. da riportare	Residui (D = B + C)		
		Competenza (F)							Competenza (H)		
		Totale (M)							Residui al 31/12 (O = C + H)		
Servizio 03											
Strutture residenziali e di ricovero per anziani											
2 10 03 01	R	531.736,91		56.407,56	0,00		56.407,56				475.329,35
Acquisizione di beni immobili	C	513.329,35		154.184,77	301.144,58		455.329,35				58.000,00
	T	1.045.066,26		210.592,33	301.144,58		511.736,91				
Totale Servizio 3	R	531.736,91		56.407,56	0,00		56.407,56				475.329,35
Strutture residenziali e di ricovero per anziani	C	513.329,35		154.184,77	301.144,58		455.329,35				58.000,00
	T	1.045.066,26		210.592,33	301.144,58		511.736,91				
Servizio 05											
Servizio necroscopico e cimiteriale											
2 10 05 01	R	3.594,28		3.594,28	0,00		3.594,28				0,00
Acquisizione di beni immobili	C	415.000,00		0,00	0,00		0,00				415.000,00
	T	418.594,28		3.594,28	0,00		3.594,28				
2 10 05 07	R	8.789,91		0,00	8.789,91		8.789,91				0,00
Trasferimenti di capitale	C	0,00		0,00	0,00		0,00				0,00
	T	8.789,91		0,00	8.789,91		8.789,91				
Totale Servizio 5	R	12.384,19		3.594,28	8.789,91		12.384,19				0,00
Servizio necroscopico e cimiteriale	C	415.000,00		0,00	0,00		0,00				415.000,00
	T	427.384,19		3.594,28	8.789,91		12.384,19				
Totale Funzione 10	R	544.121,10		60.001,84	8.789,91		68.791,75				475.329,35
Funzioni nel settore sociale	C	928.329,35		154.184,77	301.144,58		455.329,35				473.000,00
	T	1.472.450,45		214.186,61	309.934,49		524.121,10				
Riepilogo Titolo 2											
Spese in conto capitale											
Funzione 1	R	705.304,61		2.995,10	0,00		2.995,10				702.309,51
Funzioni generali di amministrazione, di gestione e di controllo	C	849.309,51		195.641,82	1.540,96		197.182,78				652.126,73
	T	1.554.614,12		198.636,92	1.540,96		200.177,88				
Funzione 4	R	44.855,40		0,00	0,00		0,00				44.855,40
Funzioni di istruzione pubblica	C	77.855,40		34.855,40	0,00		34.855,40				43.000,00
	T	122.710,80		34.855,40	0,00		34.855,40				

(*) Motivi del verificarsi dei minori residui passivi: Insussistenti (INS); Prescritti (PRE)

(**) Indicare la parte degli impegni che si riferisce a mere regolazioni contabili di spese correlate alle entrate (COR)

COMUNE DI MONTECATINI VAL DI CECINA

CONTO DEL BILANCIO ESERCIZIO 2015 - Parte II - Spesa

Descrizione (con i dati della classificazione: Codice e Numero - Capitolo)	Residui conservati e Stanziamenti definitivi di bilancio		N. di riferimento allo svolgimento	Conto del Tesoriere		Determinazione dei Residui		Impegni		Minori Residui o Economie (E=A-D)*
	R	C		Pagamenti		Res. da riportare		Residui (D = B + C)		
				Residui (A)		Residui (B)		Residui (C)		Competenza (I = G + H)
	T	Competenza (F)		Totale (N)		Residui al 31/12 (O = C + H)		Impegni al 31/12 (P = D + I)		(L = F - I)
Funzione 5	R	95.979,56			31.321,57	0,00			31.321,57	64.657,99
Funzioni relative alla cultura ed ai beni culturali	C	1.303.595,87			33.158,81	3.996,37			37.155,18	1.266.440,69
	T	1.399.575,43			64.480,38	3.996,37			68.476,75	
Funzione 6	R	19.971,40			0,00	0,00			0,00	19.971,40
Funzioni nel settore sportivo e ricreativo	C	169.971,40			19.971,40	0,00			19.971,40	150.000,00
	T	189.942,80			19.971,40	0,00			19.971,40	
Funzione 8	R	418.253,36			56.954,52	0,00			56.954,52	361.298,84
Funzioni nel campo della viabilità e dei trasporti	C	420.519,91			197.106,33	13.420,00			210.526,33	209.993,58
	T	838.773,27			254.060,85	13.420,00			267.480,85	
Funzione 9	R	453.709,91			18.495,54	0,00			18.495,54	435.214,37
Funzioni riguardanti la gestione del territorio e dell'ambiente nte	C	745.111,96			89.062,45	37.002,02			126.064,47	619.047,49
	T	1.198.821,87			107.557,99	37.002,02			144.560,01	
Funzione 10	R	544.121,10			60.001,84	8.789,91			68.791,75	475.329,35
Funzioni nel settore sociale	C	928.329,35			154.184,77	301.144,58			455.329,35	473.000,00
	T	1.472.450,45			214.186,61	309.934,49			524.121,10	
Totale Titolo 2	R	2.282.195,34			169.768,57	8.789,91			178.558,48	2.103.636,86
Spese in conto capitale	C	4.494.693,40			723.980,98	357.103,93			1.081.084,91	3.413.608,49
	T	6.776.888,74			893.749,55	365.893,84			1.259.643,39	

(*) Motivi del verificarsi dei minori residui passivi: Insussistenti (INS); Prescritti (PRE)

(**) Indicare la parte degli impegni che si riferisce a mere regolazioni contabili di spese correlate alle entrate (COR)

COMUNE DI MONTECATINI VAL DI CECINA

CONTO DEL BILANCIO ESERCIZIO 2015 - Parte II - Spesa

Descrizione <i>(con i dati della classificazione: Codice e Numero - Capitolo)</i>	Residui conservati e Stanziamenti definitivi di bilancio			N. di riferimento allo svolgimento	Conto del Tesoriere		Determinazione dei Residui		Impegni	Minori Residui o Economie (E=A-D)* (L = F - I)
	R	C	T		Residui (A)	Competenza (F)	Totale (M)	Res. da riportare		
								Residui (B)	Competenza (G)	
					Totale (N)		Residui al 31/12 (O = C + H)		Impegni al 31/12 (P = D + I)	
Titolo 3										
Spese per rimborso di prestiti										
Funzione 01										
Funzioni generali di amministrazione, di gestione e di controllo										
Servizio 03										
Gestione economica, finanziaria, programmazione, provveditorato e controllo di gestione										
3 01 03 03										
Rimborso di quota capitale di mutui e prestiti	R			0,00			0,00	0,00	0,00	0,00
	C			134.000,00			133.719,35	0,00	133.719,35	280,65
	T			134.000,00			133.719,35	0,00	133.719,35	
Totale Titolo 3	R			0,00			0,00	0,00	0,00	0,00
Spese per rimborso di prestiti	C			134.000,00			133.719,35	0,00	133.719,35	280,65
	T			134.000,00			133.719,35	0,00	133.719,35	

(*) Motivi del verificarsi dei minori residui passivi: Insussistenti (INS); Prescritti (PRE)

(**) Indicare la parte degli impegni che si riferisce a mere regolazioni contabili di spese correlate alle entrate (COR)

COMUNE DI MONTECATINI VAL DI CECINA

CONTO DEL BILANCIO ESERCIZIO 2015 - Parte II - Spesa

Descrizione <i>(con i dati della classificazione: Codice e Numero - Capitolo)</i>	Residui conservati e stanziamenti definitivi di bilancio		N. di riferimento allo svolgimento	Conto del Tesoriere		Determinazione dei Residui		Impegni		Minori Residui o Economie (E=A-D)* (L = F - I)
	R	C		Residui (A)	Competenza (F)	Pagamenti Residui (B)	Residui (C)	Residui (D = B + C)	Competenza (I = G + H)	
Titolo 4										
Spese per servizi per conto di terzi										
4 00 00 01	R		0,00		0,00		0,00	0,00	0,00	0,00
Ritenute previdenziali ed assistenziali al personale	C		70.000,00		55.528,01		0,00	55.528,01	55.528,01	14.471,99
	T		70.000,00		55.528,01		0,00	55.528,01	55.528,01	
4 00 00 02	R		0,00		0,00		0,00	0,00	0,00	0,00
Ritenute erariali	C		150.000,00		114.741,17		0,00	114.741,17	114.741,17	35.258,83
	T		150.000,00		114.741,17		0,00	114.741,17	114.741,17	
4 00 00 03	R		269,20		269,20		0,00	269,20	269,20	0,00
Altre ritenute al personale per conto di terzi	C		20.000,00		2.409,36		330,19	2.739,55	2.739,55	17.260,45
	T		20.269,20		2.678,56		330,19	3.008,75	3.008,75	
4 00 00 04	R		5.960,44		0,00		5.960,44	5.960,44	5.960,44	0,00
Depositi cauzionali	C		10.000,00		1.651,12		200,00	1.851,12	1.851,12	8.148,88
	T		15.960,44		1.651,12		6.160,44	7.811,56	7.811,56	
4 00 00 05	R		0,00		0,00		0,00	0,00	0,00	0,00
Rimborso spese per servizi per conto di terzi	C		300.000,00		195.137,92		33.676,42	228.814,34	228.814,34	71.185,66
	T		300.000,00		195.137,92		33.676,42	228.814,34	228.814,34	
4 00 00 06	R		0,00		0,00		0,00	0,00	0,00	0,00
Rimborso di anticipazione di fondi per il servizio economato	C		20.000,00		16.000,00		0,00	16.000,00	16.000,00	4.000,00
	T		20.000,00		16.000,00		0,00	16.000,00	16.000,00	
4 00 00 07	R		0,00		0,00		0,00	0,00	0,00	0,00
Depositi per spese contrattuali	C		20.000,00		1.499,25		0,00	1.499,25	1.499,25	18.500,75
	T		20.000,00		1.499,25		0,00	1.499,25	1.499,25	
Totale Titolo 4	R		6.229,64		269,20		5.960,44	6.229,64	6.229,64	0,00
Spese per servizi per conto di terzi	C		590.000,00		386.966,83		34.206,61	421.173,44	421.173,44	168.826,56
	T		596.229,64		387.236,03		40.167,05	427.403,08	427.403,08	

COMUNE DI MONTECATINI VAL DI CECINA


CONTO DEL BILANCIO ESERCIZIO 2015 - Parte II - Spesa

Descrizione (con i dati della classificazione: Codice e Numero - Capitolo)	Residui conservati e stanziamenti definitivi di bilancio		N. di riferimento allo svolgimento	Conto del Tesoriere		Determinazione dei Residui		Impegni	Minori Residui o Economie (E=A-D)*
	R	C		Pagamenti		Res. da riportare			
				Residui (A)	Competenza (F)	Residui (B)	Competenza (G)	Residui (C)	Competenza (H)
	T	Totale (M)		Totale (N)	Residui al 31/12 (O = C + H)	Impegni al 31/12 (P = D + I)	(L = F - I)		
Riepilogo dei Titoli									
Titolo 1	R	377.700,61		342.124,92	0,00			342.124,92	35.575,69
Spese correnti	C	2.481.376,02		2.055.682,53	208.558,53			2.264.241,06	217.134,96
	T	2.859.076,63		2.397.807,45	208.558,53			2.606.365,98	
Titolo 2	R	2.282.195,34		169.768,57	8.789,91			178.558,48	2.103.636,86
Spese in conto capitale	C	4.494.693,40		723.980,98	357.103,93			1.081.084,91	3.413.608,49
	T	6.776.888,74		893.749,55	365.893,84			1.259.643,39	
Titolo 3	R	0,00		0,00	0,00			0,00	0,00
Spese per rimborso di prestiti	C	134.000,00		133.719,35	0,00			133.719,35	280,65
	T	134.000,00		133.719,35	0,00			133.719,35	
Titolo 4	R	6.229,64		269,20	5.960,44			6.229,64	0,00
Spese per servizi per conto di terzi	C	590.000,00		386.966,83	34.206,61			421.173,44	168.826,56
	T	596.229,64		387.236,03	40.167,05			427.403,08	
Totale Spesa	R	2.666.125,59		512.162,69	14.750,35			526.913,04	2.139.212,55
	C	7.700.069,42		3.300.349,69	599.869,07			3.900.218,76	3.799.850,66
	T	10.366.195,01		3.812.512,38	614.619,42			4.427.131,80	
TOTALE GENERALE DELLA SPESA	R	2.666.125,59		512.162,69	14.750,35			526.913,04	2.139.212,55
	C	7.700.069,42		3.300.349,69	599.869,07			3.900.218,76	3.799.850,66
	T	10.366.195,01		3.812.512,38	614.619,42			4.427.131,80	

Il Segretario
Mattera Rossanna

Il Rappresentante Legale

Il Responsabile del Servizio Finanziario
BEATRICE ROSSI



(*) Motivi del verificarsi dei minori residui passivi: Insussistenti (INS); Prescritti (PRE)

(**) Indicare la parte degli impegni che si riferisce a mere regolazioni contabili di spese correlate alle entrate (COR)

COMUNE DI MONTECATINI VAL DI CECINA
RIEPILOGO GENERALE DI CLASSIFICAZIONE DELLE SPESE
IMPEGNI PER SPESE CORRENTI

Pag. 1

INTERVENTI CORRENTI FUNZIONI E SERVIZI	1	2	3	4	5	6	7	8	9	10	11	12	TOTALE
		Personale	Acquisto di beni di consumo e/o di materie prime	Prestazioni di servizi	Utilizzo di beni di terzi	Trasferimenti	Interessi passivi ed oneri finan- ziari diversi	Imposte e tasse	Oneri straordinari della gestio- ne corrente	Ammortamenti di esercizio	Fondo svalutazio- ne crediti	Fondo di riserva	
Funzioni generali di amministrazione, di gestione e di contr- ollo													
- Organi istituziona- li, partecipazione e decentramento		0,00	3.070,57	27.284,27	0,00	1.195,23	0,00	1.514,48	0,00	0,00	0,00	0,00	33.064,55
- Segreteria general- e, personale e org- anizzazione		84.286,74	3.076,65	16.548,94	0,00	0,00	3.000,00	4.856,11	0,00	0,00	0,00	0,00	111.768,44
- Gestione economica - finanziaria, prov- grammazione, provv- editorato e contro- llo di gestione		39.601,03	46.037,04	96.796,17	2.300,00	0,00	0,00	2.700,00	0,00	0,00	0,00	0,00	187.434,24
- Gestione delle ent- rate tributarie e servizi fiscali		34.660,71	1.600,00	2.953,05	0,00	8.158,73	0,00	36.679,95	0,00	0,00	0,00	0,00	84.052,44
- Gestione dei beni denanziali e patrim- oniali		0,00	0,00	0,00	0,00	0,00	0,00	0,00	0,00	0,00	0,00	0,00	0,00
- Ufficio tecnico		60.200,00	4.000,00	32.172,15	0,00	0,00	0,00	4.300,00	0,00	0,00	0,00	0,00	100.672,15
- Anagrafe, stato ci- vile, elettorale, leva e servizio st- atistico		32.701,53	5.437,30	4.800,00	0,00	0,00	0,00	2.100,00	0,00	0,00	0,00	0,00	45.038,83
- Altri servizi gene- rali		0,00	0,00	6.000,00	0,00	0,00	0,00	0,00	0,00	0,00	0,00	0,00	6.000,00
Totale		251.450,01	63.221,56	186.554,58	2.300,00	9.353,96	3.000,00	52.150,54	0,00	0,00	0,00	0,00	568.030,65

COMUNE DI MONTECATINI VAL DI CECINA
RIEPILOGO GENERALE DI CLASSIFICAZIONE DELLE SPESE
IMPEGNI PER SPESE CORRENTI

Pag. 7

INTERVENTI CORRENTI FUNZIONI E SERVIZI	2	3	4	5	6	7	8	9	10	11	12	TOTALE
	Personale	Acquisto di beni di consumo e/o di materie prime	Prestazioni di servizi	Utilizzo di beni di terzi	Trasferimenti	Interessi passivi ed oneri finan- ziari diversi	Imposte e tasse	Oneri straordinari della gestio- ne corrente	Ammorta- menti di esercizio	Fondo svalutazio- ne crediti	Fondo di riserva	
1												13
- Servizi relativi a l'artigianato	0.00	0.00	0.00	0.00	0.00	0.00	0.00	0.00	0.00	0.00	0.00	0.00
- Servizi relativi a l'agricoltura	0.00	0.00	0.00	0.00	0.00	0.00	0.00	0.00	0.00	0.00	0.00	0.00
Totale	0.00	1.900,00	0.00	0.00	0.00	0.00	0.00	0.00	0.00	0.00	0.00	1.900,00
Funzioni relative a servizi produttivi												
- Distribuzione gas	0.00	0.00	0.00	0.00	0.00	0.00	0.00	0.00	0.00	0.00	0.00	0.00
- Centrale del latte	0.00	0.00	0.00	0.00	0.00	0.00	0.00	0.00	0.00	0.00	0.00	0.00
- Distribuzione ener- gia elettrica	0.00	0.00	0.00	0.00	0.00	0.00	0.00	0.00	0.00	0.00	0.00	0.00
- Teleriscaldamento	0.00	0.00	0.00	0.00	0.00	0.00	0.00	0.00	0.00	0.00	0.00	0.00
- Farmacie	88.873,95	432.887,33	10.821,65	3.448,36	0.00	0.00	6.499,88	0.00	0.00	0.00	0.00	542.531,17
- Altri servizi prod uttivi	0.00	0.00	0.00	0.00	0.00	0.00	0.00	0.00	0.00	0.00	0.00	0.00
Totale	88.873,95	432.887,33	10.821,65	3.448,36	0.00	0.00	6.499,88	0.00	0.00	0.00	0.00	542.531,17
TOTALI	688.324,73	581.577,72	474.206,12	5.911,02	376.135,59	40.235,46	97.850,42	0.00	0.00	0.00	0.00	2.264.241,06

COMUNE DI MONTECATINI VAL DI CECINA
RIEPILOGO GENERALE DI CLASSIFICAZIONE DELLE SPESE
IMPEGNI PER SPESE IN CONTO CAPITALE

Pag. 8

INTERVENTI PER INVESTIMENTI	Acquisizione di beni immobili	Espropri e servitu' onerose	Acquisto beni specifici per realizzazioni in economia	Utilizzo beni di terzi per realizzazioni in economia	Acquisizione beni mobili macchine ed attrezzature tecnico-scientifiche	Incarichi professionali esterni	Trasferimenti di capitale	Partecipazioni azionarie	Conferimenti di capitale	Concessioni di crediti e anticipazioni	TOTALE
1	2	3	4	5	6	7	8	9	10	11	12
TOTALI	896.799,94	0,00	42.673,08	0,00	0,00	0,00	141.611,89	0,00	0,00	0,00	1.081.084,91

**COMUNE DI MONTECATINI VAL DI CECINA
SPESE PER RIMBORSO DI PRESTITI**

Pag. 1

INTERVENTI PER RIMBORSO DI PRESTITI FUNZIONI E SERVIZI	Rimborso per anticipazioni di cassa	Rimborso di finanziamenti a breve termine	Rimborso di quota capitale di mutui e prestiti	Rimborso di prestiti obbligazionari	Rimborso di quota capitale di debiti pluriennali	TOTALE
1	2	3	4	5	6	7
Funzioni generali di amministrazione, di gestione e di controllo						
- Gestione economica , finanziaria, programmazione, provveditorato e controllo di gestione	0,00	0,00	133.719,35	0,00	0,00	133.719,35
Totale	0,00	0,00	133.719,35	0,00	0,00	133.719,35

COMUNE DI MONTECATTINI VAL DI CECINA

QUADRO GENERALE RIASSUNTIVO DELLE ENTRATE

ENTRATE		C O M P E T E N Z A	
1	2	3	4
Previsioni definitive	Previsioni definitive	% di Accertamenti	% di Riscossioni
iniziali	realizzate	% di competenza	Residui dalla competenza
TITOLO 1 - Entrate tributarie	1.118.200,00	1.118.200,00	100 %
TITOLO 2 - Entrate derivanti da contributi e trasferimenti correnti dello Stato, della regione e di altri enti, anche per r Funz.Del.	64.100,00	64.100,00	100 %
TITOLO 3 - Entrate extratributarie	1.405.700,00	1.405.700,00	100 %
TITOLO 4 - Entrate derivanti da alienazioni, da trasferimenti di capitale e da riscossioni di crediti	1.920.000,00	1.986.000,00	103 %
TOTALE ENTRATE FINALI	4.508.000,00	4.574.000,00	101 %
TITOLO 5 - Entrate derivanti da accensioni di prestiti	415.000,00	415.000,00	100 %
TITOLO 6 - Entrate da servizi per conto di terzi	590.000,00	590.000,00	100 %
TOTALE	5.513.000,00	5.579.000,00	101 %
Fondo pluriennale vincolato per	27.376,02	27.376,02	100 %
Fondo pluriennale vincolato per	2.093.693,40	2.093.693,40	100 %
Avanzo di Amministrazione	0,00	0,00	0 %
Fondo di Cassa al 1 Gennaio	546.214,96	546.214,96	100 %
TOTALE COMPLESSIVO DELLE ENTRATE	7.634.069,42	7.700.069,42	100 %
Residui dalla competenza	1.115.478,90	1.115.478,90	66 %
Realizzate	6.518.590,52	6.584.590,52	98 %
TOTALE	7.634.069,42	7.700.069,42	100 %

COMUNE DI MONTECATINI VAL DI CECINA

QUADRO GENERALE RIASSUNTIVO DELLE ENTRATE

R E S I D U I			
ENTRATE	Conservati	Riscossi	% di Rimanenti
1	9	10	11
			12
TITOLO 1 - Entrate tributarie	437.254,59	334.653,25	76 %
TITOLO 2 - Entrate derivanti da contributi e trasferimenti correnti dello Stato, della regione e di altri enti, anche per Funz. Del.	48.299,01	36.599,01	75 %
TITOLO 3 - Entrate extratributarie	441.958,59	317.973,06	71 %
TITOLO 4 - Entrate derivanti da alienazioni, da riscossioni di capitale e da riscossioni di crediti	1.302.978,88	627.073,49	48 %
TOTALE ENTRATE FINALI	2.230.491,07	1.316.298,81	59 %
TITOLO 5 - Entrate derivanti da accensioni di prestiti	24.881,01	0,00	0 %
TITOLO 6 - Entrate da servizi per conto di terzi	14.404,46	14.404,46	100 %
TOTALE	2.269.776,54	1.330.703,27	58 %
Fondo pluriennale vincolato per			
Fondo pluriennale vincolato per			
Avanzo di Amministrazione			
Fondo di Cassa al 1 Gennaio			
TOTALE COMPLESSIVO DELLE ENTRATE	2.269.776,54	1.330.703,27	58 %
TE			939.073,27

COMUNE DI MONTECATINI VAL DI CECINA

QUADRO GENERALE RIASSUNTIVO DELLE SPESE

USCITE	C O M P E T E N Z A								
	1	2	3	4	5	6	7	8	9
	Previsioni iniziali	Previsioni definitive	% di definitive	Impegni totali	Di cui spese correlate	Pagamenti realizzati	% di realizzati	Residui dalla competenza	
Titolo 1 - Spese correnti	2.463.876,02	2.481.376,02	100 %	2.264.241,06	0,00	2.055.682,53	90 %	208.558,53	
Titolo 2 - Spese in conto capitale	4.428.693,40	4.494.693,40	101 %	1.081.084,91	0,00	723.980,98	66 %	357.103,93	
TOTALE SPESE FINALI	6.892.569,42	6.976.069,42	101 %	3.345.325,97	0,00	2.779.663,51	83 %	565.662,46	
Titolo 3 - Spese per rimborso di prestiti	151.500,00	134.000,00	88 %	133.719,35	0,00	133.719,35	100 %	0,00	
Titolo 4 - Spese per interessi									
Titolo 4 - Spese per servizi per conto di terzi	590.000,00	590.000,00	100 %	421.173,44	0,00	386.966,83	91 %	34.206,61	
TOTALE	7.634.069,42	7.700.069,42	100 %	3.900.218,76	0,00	3.300.349,69	84 %	599.869,07	
Disavanzo di Amminisrazione	0,00	0,00							
TOTALE COMPLESSIVO DELLE SPESE	7.634.069,42	7.700.069,42	100 %	3.900.218,76	0,00	3.300.349,69	84 %	599.869,07	

COMUNE DI MONTECALINI VAL DI CECINA

QUADRO GENERALE RIASSUNTIVO DELLE SPESE

R E S I D U I				USCITE			
	1	10	11	12	13		
		Conservati	Pagati	% di	Rimasti		
				real.ne			
TITOLO 1 - Spese correnti		342.124,92	342.124,92	100 %	0,00		
TITOLO 2 - Spese in conto capi		178.558,48	169.768,57	95 %	8.789,91		
TOTALE SPESE FINALI		520.683,40	511.893,49	98 %	8.789,91		
TITOLO 3 - Spese per rimborso di prestiti		0,00	0,00	0 %	0,00		
TITOLO 4 - Spese per servizi per conto di terzi		6.229,64	269,20	4 %	5.960,44		
TOTALE		526.913,04	512.162,69	97 %	14.750,35		
Disavanzo di Amministrazione							
TOTALE COMPLESSIVO DELLE SPESE		526.913,04	512.162,69	97 %	14.750,35		

COMUNE DI MONTECATINI VAL DI CECINA

QUADRO RIASSUNTIVO DELLA GESTIONE DI COMPETENZA

2.238.413,23	(+)	RISCOSSIONI.....
3.300.349,69	(-)	PAGAMENTI.....
-1.061.936,46		DIFFERENZA.....
1.115.478,90	(+)	RESIDUI ATTIVI.....
599.869,07	(-)	RESIDUI PASSIVI.....
515.609,83		DIFFERENZA.....
2.121.069,42	(+)	FONDO PLURIENNALE VINCOLATO ENTRATA.....
1.188.499,48	(-)	FONDO PLURIENNALE VINCOLATO SPESA.....
932.569,94		DIFFERENZA.....
		AVANZO (+) O DISAVANZO (-)
113.391,26	-	FONDI VINCOLATI
	-	FONDI PER FINANZIAMENTO SPESE
260.921,53	-	IN CONTO CAPITALE
0,00	-	FONDI DI AMMORTAMENTO
11.930,52	-	FONDI NON VINCOLATI

RISULTATO
DI
GESTIONE

COMUNE DI MONTECATINI VAL DI CECINA

QUADRO RIASSUNTIVO DELLA GESTIONE FINANZIARIA

GESTIONE		RESIDUI		COMPETENZA		TOTALE	
Fondo di cassa al 1 Gennaio		546.214,96		546.214,96		546.214,96	
RISCOSSIONI		1.330.703,27		2.238.413,23		3.569.116,50	
PAGAMENTI		512.162,69		3.300.349,69		3.812.512,38	
FONDO DI CASSA AL 31 DICEMBRE		302.819,08		302.819,08		302.819,08	
PAGAMENTI per azioni esecutive non regolarizzate al 31 dicembre		0,00		0,00		0,00	
DIFFERENZA		302.819,08		302.819,08		302.819,08	
RESIDUI ATTIVI		939.073,27		1.115.478,90		2.054.552,17	
RESIDUI PASSIVI		14.750,35		599.869,07		614.619,42	
DIFFERENZA		1.439.932,75		1.439.932,75		1.439.932,75	
FONDO PLURIENNALE VINCOLATO		1.188.499,48		1.188.499,48		1.188.499,48	
DISAVANZO TECNICO ACCERTATO		0,00		0,00		0,00	
AVANZO (+) o DISAVANZO (-)		554.252,35		554.252,35		554.252,35	
Fondi vincolati		113.391,26		113.391,26		113.391,26	
- Fondi per finanziamento spese		428.930,57		428.930,57		428.930,57	
- Risultato di amministrazione		0,00		0,00		0,00	
- Fondi di ammortamento		11.930,52		11.930,52		11.930,52	
- Fondi non vincolati		0,00		0,00		0,00	

COMUNE DI MONTECATINI VAL DI CECINA, 11 31.12.2015

Il Responsabile del Servizio Finanziario
BEATRICE ROSSI

Il Segretario
Matera Rosanna

Il Rappresentante Legale

Timbro

dell'ente

